




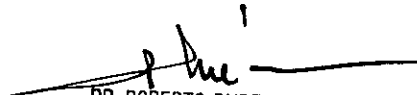
**ACTA DE ESCRUTINIO DEFINITIVO  
TOTAL PROVINCIAL**





TRIBUNAL ELECTORAL  
PROVINCIA DE MISIONES


Porcentaje de votos	Cantidad de electores	Cantidad mesas
71.03%	979882	2847
	Gobernador	Diputado
71-Partido Del Obrero	8014	8159
644-Partido De Integracion Y Militancia	3394	3495
653-Por La Vida Y Los Valores	3065	3147
654-Partido Democrata	3041	3147
900-Frente Renovador De La Concordia	424533	429961
901-Frente Juntos Por El Cambio	175759	159011
902-Frente La Fuerza De Todos	31952	32196
903-Frente Amplio	11726	11839
- VOTOS EN BLANCO	29917	40488
- VOTOS NULOS	4582	4540
<b>TOTALES</b>	<b>695983</b>	<b>695983</b>

  
 Dr. ANDRES POUJADE  
 VOCAL TITULAR  
 TRIBUNAL ELECTORAL  
 PROVINCIA DE MISIONES

  
 DR. ROBERTO RUBEN USET  
 PRESIDENTE  
 TRIBUNAL ELECTORAL DE LA  
 PROVINCIA DE MISIONES


  
 DR. CARLOS JORGE GIMENEZ  
 VOCAL TITULAR  
 TRIBUNAL ELECTORAL  
 PROVINCIA DE MISIONES

  
 DR. FLAVIO MARINO MORCHIO  
 FISCAL ELECTORAL  
 Tribunal Electoral  
 PROVINCIA DE MISIONES

  
 Dra. IRMA GISELA HENDRIE  
 SECRETARIA  
 Tribunal Electoral de la  
 Provincia de Misiones

**ACTA DE ESCRUTINIO DEFINITIVO  
TOTAL MUNICIPAL**TRIBUNAL ELECTORAL  
PROVINCIA DE MISIONES Municipio 25 de Mayo


Porcentaje de votos	Cantidad de electores		Cantidad mesas	
74.29%	9853		29	
	Gobernador	Diputado	Intendente	Concejal
<b>71-Partido Del Obrero</b>	45	46		
<b>644-Partido De Integracion Y Militancia</b>	7	7		
<b>653-Por La Vida Y Los Valores</b>	22	22		
<b>654-Partido Democrata</b>	19	19		
<b>900-Frente Renovador De La Concordia</b>	5553	5631		
.....900 A Compromiso Y Confianza			3981	3854
.....900 B Veinticinco Nos Une			2569	2547
<b>901-Frente Juntos Por El Cambio</b>	1071	927		
.....901 D La Fuerza Del Cambio			168	203
.....901 F Juntos			159	228
<b>902-Frente La Fuerza De Todos</b>	173	174	123	153
<b>903-Frente Amplio</b>	40	38		
.....903 E Por Tierra Techo Y Trabajo			25	26
<b>- VOTOS EN BLANCO</b>	286	352	282	297
<b>- VOTOS NULOS</b>	10	10	13	12
<b>TOTALES</b>	<b>7226</b>	<b>7226</b>	<b>7320</b>	<b>7320</b>




Dr. ANDRES POUJADE  
VOCAL TITULAR  
TRIBUNAL ELECTORAL  
PROVINCIA DE MISIONES




DR. ROBERTO RUBEN USET  
PRESIDENTE  
TRIBUNAL ELECTORAL DE LA  
PROVINCIA DE MISIONES



DR. CARLOS JORGE GIMENEZ  
VOCAL TITULAR  
TRIBUNAL ELECTORAL  
PROVINCIA DE MISIONES



DR. FLAVIO MARINO MORCHIO  
FISCAL ELECTORAL  
Tribunal Electoral  
PROVINCIA DE MISIONES




Dra. IRMA GISELA HENDRIE  
SECRETARIA  
Tribunal Electoral de la  
Provincia de Misiones

**ACTA DE ESCRUTINIO DEFINITIVO  
TOTAL MUNICIPAL**TRIBUNAL ELECTORAL  
PROVINCIA DE MISIONES Municipio 9 de Julio


Porcentaje de votos	Cantidad de electores		Cantidad mesas	
76.44%	5466		17	
	Gobernador	Diputado	Intendente	Concejal
<b>71-Partido Del Obrero</b>	192	196	167	222
<b>644-Partido De Integracion Y Militancia</b>	11	13		
<b>653-Por La Vida Y Los Valores</b>	12	12		
<b>654-Partido Democrata</b>	19	19		
<b>900-Frente Renovador De La Concordia</b>	3236	3244		
.....900 A Renovacion Y Futuro			140	138
.....900 B Una Alternativa Diferente			722	713
.....900 C Pueblo En Accion			786	757
.....900 D Juntos Podemos			1871	1843
<b>901-Frente Juntos Por El Cambio</b>	361	304	166	163
<b>902-Frente La Fuerza De Todos</b>	177	180		
.....902 E Orden Y Progreso			83	80
.....902 F Juventud Y Compromiso			106	106
<b>903-Frente Amplio</b>	25	26		
<b>- VOTOS EN BLANCO</b>	91	131	114	133
<b>- VOTOS NULOS</b>	20	19	23	23
<b>TOTALES</b>	<b>4144</b>	<b>4144</b>	<b>4178</b>	<b>4178</b>




Dr. ANDRES POUJADE  
VOCAL TITULAR  
TRIBUNAL ELECTORAL  
PROVINCIA DE MISIONES




DR. ROBERTO RUBEN USET  
PRESIDENTE  
TRIBUNAL ELECTORAL DE LA  
PROVINCIA DE MISIONES



DR. CARLOS JORGE GIMENEZ  
VOCAL TITULAR  
TRIBUNAL ELECTORAL  
PROVINCIA DE MISIONES



Dr. FLAVIO MARINO MORCHIO  
FISCAL ELECTORAL  
Tribunal Electoral  
PROVINCIA DE MISIONES

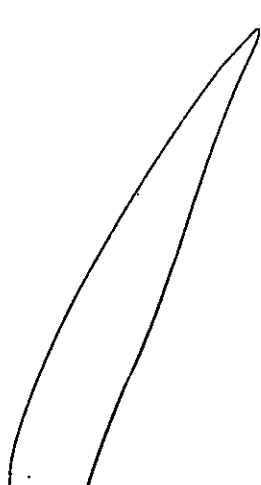


Dra. IRMA GISELA HENDRIE  
SECRETARIA  
Tribunal Electoral de la  
Provincia de Misiones


No se incluyen los votos de Personal Asignado al Centro de Votación, los cuales están computados en la planilla provincial.-  
La diferencia entre los totales de las categorías provinciales y de las categorías municipales se debe a los ciudadanos extranjeros.-

**ACTA DE ESCRUTINIO DEFINITIVO  
TOTAL MUNICIPAL**TRIBUNAL ELECTORAL  
PROVINCIA DE MISIONES Municipio **Alba Posse**


Porcentaje de votos	Cantidad de electores		Cantidad mesas	
75.24%	9151		27	
	Gobernador	Diputado	Intendente	Concejal
<b>71-Partido Del Obrero</b>	15	15		
<b>644-Partido De Integracion Y Militancia</b>	6	6		
<b>653-Por La Vida Y Los Valores</b>	13	12		
<b>654-Partido Democrata</b>	10	10		
<b>900-Frente Renovador De La Concordia</b>	4953	4956		
.....900 A Vamos Por Mas			3323	3138
.....900 B Unidos Somos Mas Fuertes			2510	2471
.....900 C Con La Fuerza De Los Que Creen			217	220
.....900 D Orden Y Trabajo			164	165
<b>901-Frente Juntos Por El Cambio</b>	1268	1065		
.....901 E La Fuerza Del Cambio			244	285
.....901 F Te Quiero Mejor			102	150
<b>902-Frente La Fuerza De Todos</b>	163	158		
.....902 G Por La Gente			101	152
<b>903-Frente Amplio</b>	19	19	19	20
<b>- VOTOS EN BLANCO</b>	280	485	191	271
<b>- VOTOS NULOS</b>	13	14	14	13
<b>TOTALES</b>	<b>6740</b>	<b>6740</b>	<b>6885</b>	<b>6885</b>




Dr. ANDRES POUJADE  
VOCAL TITULAR  
TRIBUNAL ELECTORAL  
PROVINCIA DE MISIONES



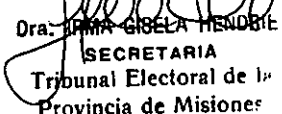
DR. ROBERTO RUBEN USET  
PRESIDENTE  
TRIBUNAL ELECTORAL DE LA  
PROVINCIA DE MISIONES



DR. CARLOS JORGE GIMENEZ  
VOCAL TITULAR  
TRIBUNAL ELECTORAL  
PROVINCIA DE MISIONES



DR. FLAVIO MARINO MORCHIO  
FISCAL ELECTORAL  
Tribunal Electoral  
PROVINCIA DE MISIONES




Dra. IRMA GISELA MENDITE  
SECRETARIA  
Tribunal Electoral de la  
Provincia de Misiones


- No se incluyen los votos de Personal Asignado al Centro de Votación, los cuales están computados en la planilla provincial.-
- La diferencia entre los totales de las categorías provinciales y de las categorías municipales se debe a los ciudadanos extranjeros.-

**ACTA DE ESCRUTINIO DEFINITIVO  
TOTAL MUNICIPAL**TRIBUNAL ELECTORAL  
PROVINCIA DE MISIONES Municipio **Almafuerte**

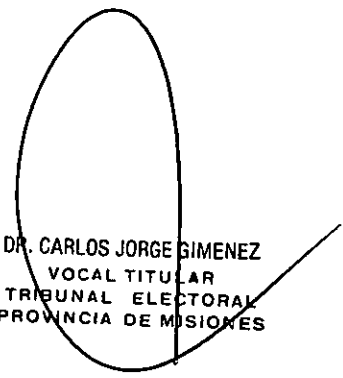
Porcentaje de votos	Cantidad de electores		Cantidad mesas	
87.92%	1415		6	
	Gobernador	Diputado	Intendente	Concejal
<b>71-Partido Del Obrero</b>	2	2		
<b>644-Partido De Integracion Y Militancia</b>	1	1		
<b>653-Por La Vida Y Los Valores</b>	1	1		
<b>654-Partido Democrata</b>	4	4		
<b>900-Frente Renovador De La Concordia</b>	1020	1035		
.....900 A Mas Renovacion, Mas Futuro			532	523
.....900 B Sigamos Haciendo			605	571
<b>901-Frente Juntos Por El Cambio</b>	118	83		
.....901 C Te Quiero Mejor			21	22
<b>902-Frente La Fuerza De Todos</b>	6	8	6	24
<b>903-Frente Amplio</b>	30	31	27	38
<b>- VOTOS EN BLANCO</b>	52	69	49	62
<b>- VOTOS NULOS</b>	4	4	4	4
<b>TOTALES</b>	<b>1238</b>	<b>1238</b>	<b>1244</b>	<b>1244</b>




Dr. ANDRES POUJADE  
VOCAL TITULAR  
TRIBUNAL ELECTORAL  
PROVINCIA DE MISIONES




DR. ROBERTO RUBEN USET  
PRESIDENTE  
TRIBUNAL ELECTORAL DE LA  
PROVINCIA DE MISIONES



DR. CARLOS JORGE GIMENEZ  
VOCAL TITULAR  
TRIBUNAL ELECTORAL  
PROVINCIA DE MISIONES



Dr. FLAVIO MARINO MORCHIO  
FISCAL ELECTORAL  
Tribunal Electoral  
PROVINCIA DE MISIONES




Dra. IRMA GISELA HENDRIE  
SECRETARIA  
Tribunal Electoral de la  
Provincia de Misiones

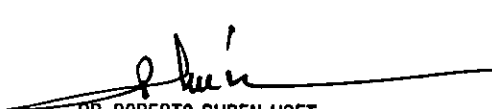
- No se incluyen los votos de Personal Asignado al Centro de Votación, los cuales están computados en la planilla provincial.-  
- La diferencia entre los totales de las categorías provinciales y de las categorías municipales se debe a los ciudadanos extranjeros.-

**ACTA DE ESCRUTINIO DEFINITIVO  
TOTAL MUNICIPAL**TRIBUNAL ELECTORAL  
PROVINCIA DE MISIONES Municipio Apóstoles


Porcentaje de votos	Cantidad de electores		Cantidad mesas	
69.85%	25717		75	
	Gobernador	Diputado	Intendente	Concejal
<b>71-Partido Del Obrero</b>	160	163		
<b>644-Partido De Integracion Y Militancia</b>	63	63	58	59
<b>653-Por La Vida Y Los Valores</b>	96	99		
<b>654-Partido Democrata</b>	93	97		
<b>900-Frente Renovador De La Concordia</b>	10587	10765		
.....900 A Por Un Futuro Mejor			3827	3743
.....900 B Sigamos Creciendo			6576	6390
.....900 C La Ciudad Sos Vos, Somos Todos			920	933
.....900 D Sumar			761	755
<b>901-Frente Juntos Por El Cambio</b>	5731	5215		
.....901 F Transformar Y Desarrollar			488	490
.....901 G Activar			2659	2635
.....901 H Evolucion			548	565
.....901 I Te Quiero Mejor			746	775
<b>902-Frente La Fuerza De Todos</b>	167	171		
.....902 E Progreso Ciudadano			155	164
<b>903-Frente Amplio</b>	243	244	237	247
<b>- VOTOS EN BLANCO</b>	670	993	830	1054
<b>- VOTOS NULOS</b>	146	146	159	154
<b>TOTALES</b>	17956	17956	17964	17964




Dr. ANDRES POUJADE  
VOCAL TITULAR  
TRIBUNAL ELECTORAL  
PROVINCIA DE MISIONES




DR. ROBERTO RUBEN USET  
PRESIDENTE  
TRIBUNAL ELECTORAL DE LA  
PROVINCIA DE MISIONES



DR. CARLOS JORGE GIMENEZ  
VOCAL TITULAR  
TRIBUNAL ELECTORAL  
PROVINCIA DE MISIONES



DR. FLAVIO MARINO MORCHIO  
FISCAL ELECTORAL  
Tribunal Electoral  
PROVINCIA DE MISIONES



DRA. IRMA GISELA HENDRIE  
SECRETARIA  
Tribunal Electoral de la  
Provincia de Misiones

- No se incluyen los votos de Personal Asignado al Centro de Votación, los cuales están computados en la planilla provincial.-  
- La diferencia entre los totales de las categorías provinciales y de las categorías municipales se debe a los ciudadanos extranjeros.-

**ACTA DE ESCRUTINIO DEFINITIVO  
TOTAL MUNICIPAL**TRIBUNAL ELECTORAL  
PROVINCIA DE MISIONES Municipio **Aristóbulo del Valle**

Porcentaje de votos	Cantidad de electores		Cantidad mesas	
72.50%	15885		48	
	Gobernador	Diputado	Intendente	Concejal
<b>71-Partido Del Obrero</b>	95	94		
<b>644-Partido De Integracion Y Militancia</b>	27	25		
<b>653-Por La Vida Y Los Valores</b>	47	50		
<b>654-Partido Democrata</b>	52	54		
<b>900-Frente Renovador De La Concordia</b>	6478	6624		
.....900 A Confianza Y Honestidad			1489	1484
.....900 B Mi Pueblo Feliz			294	290
.....900 C Construyamos Juntos			1918	1903
.....900 D Unidos Por La Gente			1157	1145
.....900 E Unidad Y Compromiso			2255	2183
.....900 F Vamos			347	363
<b>901-Frente Juntos Por El Cambio</b>	2905	2551		
.....901 I La Fuerza Del Cambio			150	167
.....901 J Evolucion			1661	1645
.....901 K Activar			82	84
.....901 L Igualdad Compromiso Y Cambio			216	212
<b>902-Frente La Fuerza De Todos</b>	1105	1103		
.....902 G Estamos Donde Hay Que Estar			1050	1036
.....902 H Todos Por El Pueblo			131	130
<b>903-Frente Amplio</b>	86	88		
<b>- VOTOS EN BLANCO</b>	637	848	684	792
<b>- VOTOS NULOS</b>	77	72	83	83
<b>TOTALES</b>	<b>11509</b>	<b>11509</b>	<b>11517</b>	<b>11517</b>

Dr. ANDRES POUJADE  
VOCAL TITULAR  
TRIBUNAL ELECTORAL  
PROVINCIA DE MISIONES

DR. ROBERTO RUBEN USET  
PRESIDENTE  
TRIBUNAL ELECTORAL DE LA  
PROVINCIA DE MISIONES

DR. CARLOS JORGE GIMENEZ  
VOCAL TITULAR  
TRIBUNAL ELECTORAL  
PROVINCIA DE MISIONES


Dr. FLAVIO MARINO MORCHIO  
FISCAL ELECTORAL  
Tribunal Electoral  
PROVINCIA DE MISIONES


Dr. IRMA GISELA BENDRIE  
SECRETARIA  
Tribunal Electoral de la  
Provincia de Misiones

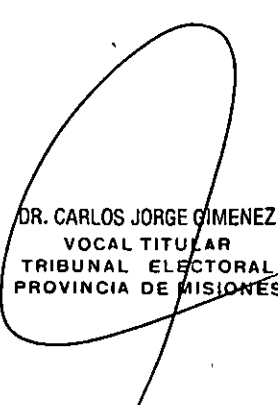
- No se incluyen los votos de Personal Asignado al Centro de Votación, los cuales están computados en la planilla provincial.  
- La diferencia entre los totales de las categorías provinciales y de las categorías municipales se debe a los ciudadanos extranjeros.


**ACTA DE ESCRUTINIO DEFINITIVO  
TOTAL MUNICIPAL**TRIBUNAL ELECTORAL  
PROVINCIA DE MISIONES Municipio **Arroyo del Medio**


Porcentaje de votos	Cantidad de electores		Cantidad mesas		
	86.29%	1882		7	
	Gobernador	Diputado	Intendente	Concejal	
<b>71-Partido Del Obrero</b>	3	3			
<b>644-Partido De Integracion Y Militancia</b>	0	0			
<b>653-Por La Vida Y Los Valores</b>	2	2			
<b>654-Partido Democrata</b>	1	1			
<b>900-Frente Renovador De La Concordia</b>	1276	1289			
.....900 A Juntos Seguimos Creciendo			767	744	
.....900 B Hacer Y Crecer			720	707	
<b>901-Frente Juntos Por El Cambio</b>	237	203			
.....901 C Te Quiero Mejor			103	115	
<b>902-Frente La Fuerza De Todos</b>	41	40			
<b>903-Frente Amplio</b>	1	1			
<b>- VOTOS EN BLANCO</b>	53	75	34	58	
<b>- VOTOS NULOS</b>	0	0	0	0	
<b>TOTALES</b>	1614	1614	1624	1624	

  
**DR. ROBERTO RUBEN USET**  
 PRESIDENTE  
 TRIBUNAL ELECTORAL DE LA  
 PROVINCIA DE MISIONES

  
**Dr. ANDRES POUJADE**  
 VOCAL TITULAR  
 TRIBUNAL ELECTORAL  
 PROVINCIA DE MISIONES

  
**DR. CARLOS JORGE GIMENEZ**  
 VOCAL TITULAR  
 TRIBUNAL ELECTORAL  
 PROVINCIA DE MISIONES

  
**Dr. FLAVIO MARINO MORCHIO**  
 FISCAL ELECTORAL  
 Tribunal Electoral  
 PROVINCIA DE MISIONES

  
**Dra. IRMA EUSEBIA HENUR**  
 SECRETARIA  
 Tribunal Electoral de la  
 Provincia de Misiones

- No se incluyen los votos de Personal Asignado al Centro de Votación, los cuales están computados en la planilla provincial.-
- La diferencia entre los totales de las categorías provinciales y de las categorías municipales se debe a los ciudadanos extranjeros.-



**ACTA DE ESCRUTINIO DEFINITIVO  
TOTAL MUNICIPAL**TRIBUNAL ELECTORAL  
PROVINCIA DE MISIONES Municipio Azara

Porcentaje de votos	Cantidad de electores		Cantidad mesas	
77.60%	3888		13	
	Gobernador	Diputado	Intendente	Concejal
<b>71-Partido Del Obrero</b>	5	5		
<b>644-Partido De Integracion Y Militancia</b>	2	2		
<b>653-Por La Vida Y Los Valores</b>	7	6		
<b>654-Partido Democrata</b>	5	5		
<b>900-Frente Renovador De La Concordia</b>	1718	1733		
.....900 A Por Mi Gente Sencilla			1118	1094
.....900 B Juntos Por Mas			863	838
.....900 C Utopia Para Seguir Creciendo			35	34
<b>901-Frente Juntos Por El Cambio</b>	1002	958		
.....901 D Compromiso Por El Cambio			228	230
.....901 F Te Quiero Mejor			60	61
.....901 I Activar			441	447
.....901 J Un Cambio Responsable			88	88
<b>902-Frente La Fuerza De Todos</b>	119	102		
.....902 E Cambio Y Lealtad			31	34
.....902 K Por El Bien De Todos			10	20
<b>903-Frente Amplio</b>	68	61		
.....903 G Por Tierra Techo Y Trabajo			35	44
.....903 H Humildad Y Trabajo			21	21
<b>- VOTOS EN BLANCO</b>	63	116	66	85
<b>- VOTOS NULOS</b>	19	20	21	21
<b>TOTALES</b>	<b>3008</b>	<b>3008</b>	<b>3017</b>	<b>3017</b>

Dr. ANDRÉS POUJADE  
VOCAL TITULAR  
TRIBUNAL ELECTORAL  
PROVINCIA DE MISIONES

DR. ROBERTO RUBEN USET  
PRESIDENTE  
TRIBUNAL ELECTORAL DE LA  
PROVINCIA DE MISIONES

DR. CARLOS JORGE GIMENEZ  
VOCAL TITULAR  
TRIBUNAL ELECTORAL  
PROVINCIA DE MISIONES

Dr. FLAVIO MARINO MORCHIO  
FISCAL ELECTORAL  
Tribunal Electoral  
PROVINCIA DE MISIONES

Dra. IRMA GIBELA HELLER L  
SECRETARIA  
Tribunal Electoral de la  
Provincia de Misiones

**ACTA DE ESCRUTINIO DEFINITIVO  
TOTAL MUNICIPAL**TRIBUNAL ELECTORAL  
PROVINCIA DE MISIONES Municipio **Bernardo de Irigoyen**

Porcentaje de votos	Cantidad de electores		Cantidad mesas	
69.85%	15598		45	
	Gobernador	Diputado	Intendente	Concejal
<b>71-Partido Del Obrero</b>	65	65		
<b>644-Partido De Integracion Y Militancia</b>	23	24		
<b>653-Por La Vida Y Los Valores</b>	21	19		
<b>654-Partido Democrata</b>	38	37		
<b>900-Frente Renovador De La Concordia</b>	7160	7158		
.....900 A A Pedido De La Gente Corderito Presente			1367	1349
.....900 B Solo Pedimos Una Oportunidad			160	167
.....900 C Comprometido Con Mi Pueblo			2982	2882
.....900 D Para Volver A Crecer			3153	2893
.....900 E Unidos Por Un Futuro			660	688
.....900 F Hacemos Ciudad			145	148
.....900 I Unidos Con El Pueblo			74	74
.....900 K Juventud Trabajo Y Compromiso			172	169
<b>901-Frente Juntos Por El Cambio</b>	2368	1968		
.....901 G Nace Una Esperanza			427	477
.....901 J Te Quiero Mejor			540	522
.....901 L Te Quiero De Verdad			127	127
.....901 M La Fuerza Del Cambio			209	237
<b>902-Frente La Fuerza De Todos</b>	281	280		
.....902 H Unidos En Frontera			87	155
.....902 N La Fuerza Del Trabajo			45	101
<b>903-Frente Amplio</b>	311	317	260	275
<b>- VOTOS EN BLANCO</b>	472	869	440	583
<b>- VOTOS NULOS</b>	45	47	47	48
<b>TOTALES</b>	10784	10784	10895	10895

Dr. ANDRES POUJADE  
VOCAL TITULAR  
TRIBUNAL ELECTORAL  
PROVINCIA DE MISIONES

DR. ROBERTO RUBEN USET  
PRESIDENTE  
TRIBUNAL ELECTORAL DE LA  
PROVINCIA DE MISIONES


DR. CARLOS JORGE GIMENEZ  
VOCAL TITULAR  
TRIBUNAL ELECTORAL  
PROVINCIA DE MISIONES

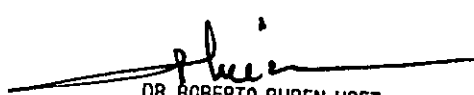
DR. FLAVIO MARINO MORCHIO  
FISCAL ELECTORAL  
Tribunal Electoral  
PROVINCIA DE MISIONES


- No se incluyen los votos de Personal Asignado al Centro de Votación, los cuales están computados en la planilla provincial.  
- La diferencia entre los totales de las categorías provinciales y de las categorías municipales se debe a los ciudadanos extranjeros.  
Tribunal Electoral de la Provincia de Misiones


**ACTA DE ESCRUTINIO DEFINITIVO  
TOTAL MUNICIPAL**TRIBUNAL ELECTORAL  
PROVINCIA DE MISIONES Municipio **Bonpland**


Porcentaje de votos	Cantidad de electores		Cantidad mesas	
83.97%	2427		8	
	Gobernador	Diputado	Intendente	Concejal
<b>71-Partido Del Obrero</b>	11	12		
<b>644-Partido De Integracion Y Militancia</b>	1	1		
<b>653-Por La Vida Y Los Valores</b>	2	2		
<b>654-Partido Democrata</b>	3	3		
<b>900-Frente Renovador De La Concordia</b>	1012	1028		
.....900 A Seguir Creciendo			1127	1017
<b>901-Frente Juntos Por El Cambio</b>	377	261		
.....901 B Te Quiero Mejor			70	157
.....901 D Generacion 23			47	83
<b>902-Frente La Fuerza De Todos</b>	21	22	24	23
<b>903-Frente Amplio</b>	551	597	706	666
<b>- VOTOS EN BLANCO</b>	50	104	60	87
<b>- VOTOS NULOS</b>	4	2	4	5
<b>TOTALES</b>	<b>2032</b>	<b>2032</b>	<b>2038</b>	<b>2038</b>

  
Dr. ANDRES POUJADE  
VOCAL TITULAR  
TRIBUNAL ELECTORAL  
PROVINCIA DE MISIONES

  
DR. ROBERTO RUBEN USET  
PRESIDENTE  
TRIBUNAL ELECTORAL DE LA  
PROVINCIA DE MISIONES

  
DR. CARLOS JORGE GIMENEZ  
VOCAL TITULAR  
TRIBUNAL ELECTORAL  
PROVINCIA DE MISIONES

  
Dr. FLAVIO MARINO MORCHIO  
VOCAL ELECTORAL  
Tribunal Electoral  
PROVINCIA DE MISIONES

  
Dra. IRMA GISELA HENDRIE  
SECRETARIA  
Tribunal Electoral de la  
Provincia de Misiones

**ACTA DE ESCRUTINIO DEFINITIVO  
TOTAL MUNICIPAL**TRIBUNAL ELECTORAL  
PROVINCIA DE MISIONES Municipio Caá Yarí

Porcentaje de votos	Cantidad de electores		Cantidad mesas	
84.83%	1101		5	
	Gobernador	Diputado	Intendente	Concejal
<b>71-Partido Del Obrero</b>	0	0		
<b>644-Partido De Integracion Y Militancia</b>	2	2		
<b>653-Por La Vida Y Los Valores</b>	4	4		
<b>654-Partido Democrata</b>	4	4		
<b>900-Frente Renovador De La Concordia</b>	689	698		
.....900 A Honestidad Y Trabajo En La Renovacion			553	526
.....900 B Equidad Y Empatía			137	136
.....900 C Activate Al Futuro			87	86
<b>901-Frente Juntos Por El Cambio</b>	157	137		
.....901 D Juntos A La Gente			80	91
<b>902-Frente La Fuerza De Todos</b>	36	34	40	52
<b>903-Frente Amplio</b>	7	9		
<b>- VOTOS EN BLANCO</b>	35	46	37	43
<b>- VOTOS NULOS</b>	0	0	0	0
<b>TOTALES</b>	934	934	934	934

Dr. ANDRES POUJADE  
VOCAL TITULAR  
TRIBUNAL ELECTORAL  
PROVINCIA DE MISIONES

DR. ROBERTO RUBEN USET  
PRESIDENTE  
TRIBUNAL ELECTORAL DE LA  
PROVINCIA DE MISIONES

DR. CARLOS JORGE GIMENEZ  
VOCAL TITULAR  
TRIBUNAL ELECTORAL  
PROVINCIA DE MISIONES


Dr. FLAVIO MARINO MORCHIO  
FISCAL ELECTORAL  
Tribunal Electoral  
PROVINCIA DE MISIONES

Dr. IRMA GISELA HENDRIE  
SECRETARIA  
Tribunal Electoral de la  
Provincia de Misiones


- No se incluyen los votos de Personal Asignado al Centro de Votación, los cuales están computados en la planilla provincial.-
- La diferencia entre los totales de las categorías provinciales y de las categorías municipales se debe a los ciudadanos extranjeros.-

**ACTA DE ESCRUTINIO DEFINITIVO  
TOTAL MUNICIPAL**TRIBUNAL ELECTORAL  
PROVINCIA DE MISIONES Municipio **Campo Grande**

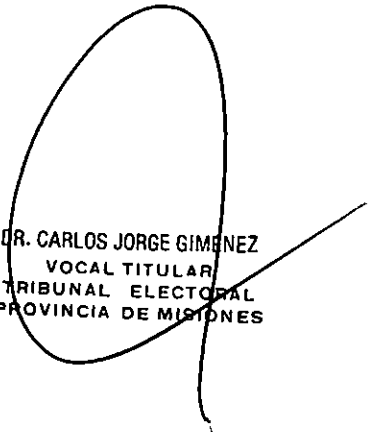
Porcentaje de votos	Cantidad de electores		Cantidad mesas	
75.17%	11664		34	
	Gobernador	Diputado	Intendente	Concejal
<b>71-Partido Del Obrero</b>	42	43		
<b>644-Partido De Integracion Y Militancia</b>	27	29	28	31
<b>653-Por La Vida Y Los Valores</b>	29	28		
<b>654-Partido Democrata</b>	28	29		
<b>900-Frente Renovador De La Concordia</b>	6213	6318		
.....900 A Somos			2899	2647
.....900 C Vamos Por Mas !			4281	4149
<b>901-Frente Juntos Por El Cambio</b>	1962	1686		
.....901 B Te Propongo			269	295
.....901 D Juntos			859	1170
<b>902-Frente La Fuerza De Todos</b>	76	75		
<b>903-Frente Amplio</b>	39	38		
<b>- VOTOS EN BLANCO</b>	296	466	420	464
<b>- VOTOS NULOS</b>	16	16	12	12
<b>TOTALES</b>	<b>8728</b>	<b>8728</b>	<b>8768</b>	<b>8768</b>




Dr. ANDRES POUJADE  
VOCAL TITULAR  
TRIBUNAL ELECTORAL  
PROVINCIA DE MISIONES




DR. ROBERTO RUBEN USET  
PRESIDENTE  
TRIBUNAL ELECTORAL DE LA  
PROVINCIA DE MISIONES



DR. CARLOS JORGE GIMENEZ  
VOCAL TITULAR  
TRIBUNAL ELECTORAL  
PROVINCIA DE MISIONES



Dr. FLAVIO MASINO MORCHIO  
FISCAL ELECTORAL  
Tribunal Electoral  
PROVINCIA DE MISIONES




Dra. IRMA GISELA HENDRIE  
SECRETARIA  
Tribunal Electoral de la  
Provincia de Misiones


- No se incluyen los votos de Personal Asignado al Centro de Votación, los cuales están computados en la planilla provincial.-
- La diferencia entre los totales de las categorías provinciales y de las categorías municipales se debe a los ciudadanos extranjeros.-

**ACTA DE ESCRUTINIO DEFINITIVO  
TOTAL MUNICIPAL**TRIBUNAL ELECTORAL  
PROVINCIA DE MISIONES Municipio **Campo Ramón**

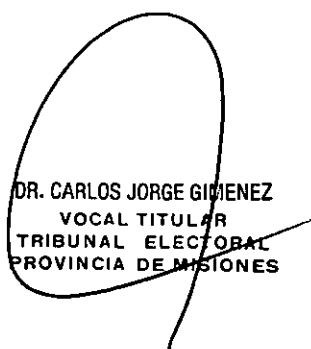
Porcentaje de votos	Cantidad de electores		Cantidad mesas	
	67.47%	8063	24	
	Gobernador	Diputado	Intendente	Concejal
<b>71-Partido Del Obrero</b>	95	94		
<b>644-Partido De Integracion Y Militancia</b>	17	18		
<b>653-Por La Vida Y Los Valores</b>	30	32		
<b>654-Partido Democrata</b>	26	25		
<b>900-Frente Renovador De La Concordia</b>	3270	3337		
.....900 A Juntos Por Nuestro Pueblo			3126	3111
.....900 B Por Un Pueblo Digno			451	447
<b>901-Frente Juntos Por El Cambio</b>	1204	1113		
.....901 D Juntos Si Podemos			255	253
.....901 E Activar			572	576
.....901 F Somos El Cambio			132	132
<b>902-Frente La Fuerza De Todos</b>	400	404		
.....902 C Por La Gente			82	87
.....902 H Humildad Y Dignidad			133	131
.....902 I La Lucha Sigue			229	232
<b>903-Frente Amplio</b>	57	55	54	54
<b>- VOTOS EN BLANCO</b>	325	346	390	401
<b>- VOTOS NULOS</b>	14	14	16	16
<b>TOTALES</b>	<b>5438</b>	<b>5438</b>	<b>5440</b>	<b>5440</b>




Dr. ANDRES POUJADE  
VOCAL TITULAR  
TRIBUNAL ELECTORAL  
PROVINCIA DE MISIONES




DR. ROBERTO RUBEN USET  
PRESIDENTE  
TRIBUNAL ELECTORAL DE LA  
PROVINCIA DE MISIONES



DR. CARLOS JORGE GIMENEZ  
VOCAL TITULAR  
TRIBUNAL ELECTORAL  
PROVINCIA DE MISIONES



DR. FLAVIO MARINO MORCHIO  
FISCAL ELECTORAL  
Tribunal Electoral  
PROVINCIA DE MISIONES



Dra. IRMA GISELA HENDRIE  
SECRETARIA  
Tribunal Electoral de la  
Provincia de Misiones

- No se incluyen los votos de Personal Asignado al Centro de Votación, los cuales están computados en la planilla provincial.-
- La diferencia entre los totales de las categorías provinciales y de las categorías municipales se debe a los ciudadanos extranjeros.-

**ACTA DE ESCRUTINIO DEFINITIVO  
TOTAL MUNICIPAL**TRIBUNAL ELECTORAL  
PROVINCIA DE MISIONES Municipio **Campo Viera**

Porcentaje de votos	Cantidad de electores			Cantidad mesas	
	75.95%	9652			29
	Gobernador	Diputado	Intendente	Concejal	Convencional Constituyente
<b>71-Partido Del Obrero</b>	22	22			
<b>644-Partido De Integracion Y Militancia</b>	11	11	12	12	12
<b>653-Por La Vida Y Los Valores</b>	12	14			
<b>654-Partido Democrata</b>	14	14			
<b>900-Frente Renovador De La Concordia</b>	5219	5289			
.....900 A Por Una Mejor Ciudad			225	221	212
.....900 B Fuerza Nueva			137	138	136
.....900 C Con Vos, Para Adelante			141	143	141
.....900 D Forjamos Futuro			110	107	106
.....900 E Unidos Para Crecer			3714	3618	3629
.....900 F Respeto, Orden Y Trabajo			1971	1940	1941
<b>901-Frente Juntos Por El Cambio</b>	1482	1275			
.....901 G Tiempo De Cambios			142	166	185
.....901 H Evolucion			372	386	371
.....901 J La Fuerza Del Cambio			34	34	34
.....901 K Activar			43	46	43
<b>902-Frente La Fuerza De Todos</b>	62	65			
<b>903-Frente Amplio</b>	135	139			
.....903 I Dignidad Para Mi Pueblo			137	137	136
<b>- VOTOS EN BLANCO</b>	347	479	274	364	366
<b>- VOTOS NULOS</b>	22	18	19	19	19
<b>TOTALES</b>	7326	7326	7331	7331	7331

Dr. ANDRES POUJADE  
VOCAL TITULAR  
TRIBUNAL ELECTORAL  
PROVINCIA DE MISIONES

DR. ROBERTO RUBEN USET  
PRESIDENTE  
TRIBUNAL ELECTORAL DE LA  
PROVINCIA DE MISIONES

DR. CARLOS JORGE GIMENEZ  
VOCAL TITULAR  
TRIBUNAL ELECTORAL  
PROVINCIA DE MISIONES

Dr. FLAVIO MARINO MORCHIO  
FISCAL ELECTORAL  
Tribunal Electoral  
PROVINCIA DE MISIONES

DR. TRINA GISELA HENDRIE  
SECRETARIA  
Tribunal Electoral de la  
Provincia de Misiones

- No se incluyen los votos de Personal Asignado al Centro de Votación, los cuales están computados en la planilla provincial.-  
- La diferencia entre los totales de las categorías provinciales y de las categorías municipales se debe a los ciudadanos extranjeros.-

**ACTA DE ESCRUTINIO DEFINITIVO  
TOTAL MUNICIPAL**TRIBUNAL ELECTORAL  
PROVINCIA DE MISIONES Municipio **Candelaria**

Porcentaje de votos	Cantidad de electores		Cantidad mesas	
66.93%	14585		43	
	Gobernador	Diputado	Intendente	Concejal
<b>71-Partido Del Obrero</b>	70	75		
<b>644-Partido De Integracion Y Militancia</b>	50	60	55	59
<b>653-Por La Vida Y Los Valores</b>	72	76		
<b>654-Partido Democrata</b>	75	96	59	71
<b>900-Frente Renovador De La Concordia</b>	5867	6064		
.....900 A Una Mujer De Gestion Y Compromiso			252	264
.....900 B La Ciudad Que Queremos			320	395
.....900 C Hagamos Historia Con Hechos, Honestidad, Capacidad Y Vocacion De Servicio			189	201
.....900 D Proyeccion Compromiso Honestidad Y Hechos			145	160
.....900 E Pueblo Nuevo Renovador			1673	1576
.....900 F Construyendo El Futuro, Con Vos			971	857
.....900 G Elegimos Creer			1658	1507
.....900 H Vamos Que Se Puede			255	303
.....900 I Vamos Juntos...Si Queres Podemos			351	376
.....900 J Salud, Trabajo Y Dignidad Para Nuestra Ciudad			678	633
<b>901-Frente Juntos Por El Cambio</b>	2256	1912		
.....901 K Te Quiero Mejor			222	205
.....901 L La Fuerza Del Cambio			176	172
.....901 M Cambiemos Cande			277	281
.....901 N Sin Cambio No Hay Futuro			349	364
.....901 P Halcones			289	322
.....901 Q Activar			182	190
.....901 V El Cambio Es Ahora			222	272
<b>902-Frente La Fuerza De Todos</b>	345	385		
.....902 R Por Una Ciudad Para Todos			163	153
.....902 S Luche Y Vuelve			127	140
.....902 U Unidos Para La Victoria			83	87
<b>903-Frente Amplio</b>	353	384		
.....903 Ñ Construyendo La Esperanza			261	267
.....903 O Mejor Hacer Que Decir			112	118
<b>- VOTOS EN BLANCO</b>	554	590	674	770
<b>- VOTOS NULOS</b>	16	16	19	19
<b>TOTALES</b>	9658	9658	9762	9762

Dr. ANDRES POUJADE  
VOCAL TITULAR  
TRIBUNAL ELECTORAL  
PROVINCIA DE MISIONESDR. ROBERTO RUBEN USET  
PRESIDENTE  
TRIBUNAL ELECTORAL DE LA  
PROVINCIA DE MISIONESDR. CARLOS JORGE GIMENEZ  
VOCAL TITULAR  
TRIBUNAL ELECTORAL

- No se incluyen los votos de Personal Asignado al Centro de Votación, los cuales están computados en la categoría provincial.

- La diferencia entre los totales de las categorías provinciales y de las categorías municipales se debe a los ciudadanos extrajurisdiccionales.

IRMA EISELA HENDRE  
SECRETARIA  
Tribunal Electoral de  
Provincia de Misiones



**ACTA DE ESCRUTINIO DEFINITIVO  
TOTAL MUNICIPAL**TRIBUNAL ELECTORAL  
PROVINCIA DE MISIONES Municipio Capióví

Porcentaje de votos	Cantidad de electores		Cantidad mesas	
79.12%	5858		18	
	Gobernador	Diputado	Intendente	Concejal
<b>71-Partido Del Obrero</b>	30	33		
<b>644-Partido De Integracion Y Militancia</b>	16	18		
<b>653-Por La Vida Y Los Valores</b>	12	12		
<b>654-Partido Democrata</b>	26	31		
<b>900-Frente Renovador De La Concordia</b>	2820	2925		
.....900 A Siempre Cerca De La Gente			1879	1773
.....900 B Juntos, Sigamos Creciendo			1528	1454
.....900 F Sembrando Futuro			126	139
<b>901-Frente Juntos Por El Cambio</b>	1431	1198		
.....901 C Con Vos Somos El Cambio			240	248
.....901 E Juntos Podemos Cambiar			582	689
<b>902-Frente La Fuerza De Todos</b>	45	44		
.....902 D Encuentro Con Todos			45	53
<b>903-Frente Amplio</b>	40	41	45	47
<b>- VOTOS EN BLANCO</b>	162	280	168	209
<b>- VOTOS NULOS</b>	22	22	22	23
<b>TOTALES</b>	4604	4604	4635	4635

Dr. ANDRÉS POUJADE  
VOCAL TITULAR  
TRIBUNAL ELECTORAL  
PROVINCIA DE MISIONES

DR. ROBERTO RUBEN USET  
PRESIDENTE  
TRIBUNAL ELECTORAL DE LA  
PROVINCIA DE MISIONES

DR. CARLOS JORGE GIMENEZ  
VOCAL TITULAR  
TRIBUNAL ELECTORAL  
PROVINCIA DE MISIONES

Dr. FLAVIO MARINO MORCHIO  
FISCAL ELECTORAL  
Tribunal Electoral  
PROVINCIA DE MISIONES

Dr. IRMA GISELA HENDRIE  
SECRETARIA  
Tribunal Electoral de la  
Provincia de Misiones

- No se incluyen los votos de Personal Asignado al Centro de Votación, los cuales están computados en la planilla provincial.-
- La diferencia entre los totales de las categorías provinciales y de las categorías municipales se debe a los ciudadanos extranjeros.-

**ACTA DE ESCRUTINIO DEFINITIVO  
TOTAL MUNICIPAL**TRIBUNAL ELECTORAL  
PROVINCIA DE MISIONES Municipio **Caragatay**

Porcentaje de votos	Cantidad de electores		Cantidad mesas	
81.76%	2703		11	
	Gobernador	Diputado	Intendente	Concejal
<b>71-Partido Del Obrero</b>	5	4		
<b>644-Partido De Integracion Y Militancia</b>	1	1		
<b>653-Por La Vida Y Los Valores</b>	2	1		
<b>654-Partido Democrata</b>	1	1		
<b>900-Frente Renovador De La Concordia</b>	1806	1815		
.....900 A Unidos Por El Pueblo			90	81
.....900 B Unidos Para Crecer			1140	1090
.....900 C Juntos Mejor			761	738
<b>901-Frente Juntos Por El Cambio</b>	219	195		
.....901 D Un Cambio Responsable			34	43
.....901 E Juntos Por El Pueblo			34	74
<b>902-Frente La Fuerza De Todos</b>	19	19	20	23
<b>903-Frente Amplio</b>	37	37	27	45
<b>- VOTOS EN BLANCO</b>	74	93	94	106
<b>- VOTOS NULOS</b>	9	7	10	10
<b>TOTALES</b>	<b>2173</b>	<b>2173</b>	<b>2210</b>	<b>2210</b>

Dr. ANDRES POUJADE  
VOCAL TITULAR  
TRIBUNAL ELECTORAL  
PROVINCIA DE MISIONES

DR. ROBERTO RUBEN USET  
PRESIDENTE  
TRIBUNAL ELECTORAL DE LA  
PROVINCIA DE MISIONES

DR. CARLOS JORGE GIMENEZ  
VOCAL TITULAR  
TRIBUNAL ELECTORAL  
PROVINCIA DE MISIONES


Dr. BLAVIO MARINO MORCHIO  
FISCAL ELECTORAL  
Tribunal Electoral  
PROVINCIA DE MISIONES

Jra. IRMA GIBLA MENCHI  
SECRETARIA  
Tribunal Electoral de la  
Provincia de Misiones

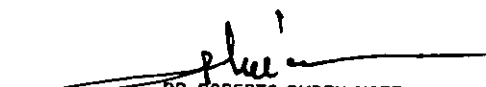
- No se incluyen los votos de Personal Asignado al Centro de Votación, los cuales están computados en la planilla provincial.-
- La diferencia entre los totales de las categorías provinciales y de las categorías municipales se debe a los ciudadanos extranjeros.-

**ACTA DE ESCRUTINIO DEFINITIVO  
TOTAL MUNICIPAL**TRIBUNAL ELECTORAL  
PROVINCIA DE MISIONES Municipio Cerro Azul

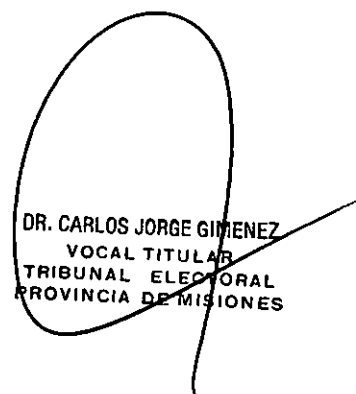
Porcentaje de votos	Cantidad de electores		Cantidad mesas	
77.94%	4942		16	
	Gobernador	Diputado	Intendente	Concejal
<b>71-Partido Del Obrero</b>	23	23		
<b>644-Partido De Integracion Y Militancia</b>	6	6		
<b>653-Por La Vida Y Los Valores</b>	20	21		
<b>654-Partido Democrata</b>	10	11		
<b>900-Frente Renovador De La Concordia</b>	2847	2886		
.....900 A Juventud Mas Experiencia			229	241
.....900 B Creciendo Juntos			1844	1809
.....900 C Unidos Por Mas Oportunidades			1270	1252
<b>901-Frente Juntos Por El Cambio</b>	625	533		
.....901 D El Cambio Es Para Bien			217	220
.....901 E Cambiar Para Progresar			75	86
<b>902-Frente La Fuerza De Todos</b>	69	68	69	80
<b>903-Frente Amplio</b>	11	11		
<b>- VOTOS EN BLANCO</b>	231	283	141	157
<b>- VOTOS NULOS</b>	6	6	7	7
<b>TOTALES</b>	<b>3848</b>	<b>3848</b>	<b>3852</b>	<b>3852</b>




DR. ANDRES POUJADE  
VOCAL TITULAR  
TRIBUNAL ELECTORAL  
PROVINCIA DE MISIONES




DR. ROBERTO RUBEN USET  
PRESIDENTE  
TRIBUNAL ELECTORAL DE LA  
PROVINCIA DE MISIONES



DR. CARLOS JORGE GIMENEZ  
VOCAL TITULAR  
TRIBUNAL ELECTORAL  
PROVINCIA DE MISIONES



DR. FLAVIO MARINO MORCHIO  
FISCAL ELECTORAL  
Tribunal Electoral  
PROVINCIA DE MISIONES



Dra. IRMA GISELA MENDUR  
SECRETARIA  
Tribunal Electoral de la  
Provincia de Misiones

- No se incluyen los votos de Personal Asignado al Centro de Votación, los cuales están computados en la planilla provincial.-
- La diferencia entre los totales de las categorías provinciales y de las categorías municipales se debe a los ciudadanos extranjeros.-

**ACTA DE ESCRUTINIO DEFINITIVO  
TOTAL MUNICIPAL**TRIBUNAL ELECTORAL  
PROVINCIA DE MISIONES Municipio Cerro Corá

Porcentaje de votos	Cantidad de electores		Cantidad mesas	
76.44%	2118		7	
	Gobernador	Diputado	Intendente	Concejal
<b>71-Partido Del Obrero</b>	7	7		
<b>644-Partido De Integracion Y Militancia</b>	2	2		
<b>653-Por La Vida Y Los Valores</b>	4	4		
<b>654-Partido Democrata</b>	5	5		
<b>900-Frente Renovador De La Concordia</b>	1302	1299		
.....900 A Volver A Crecer			87	89
.....900 B Nuestro Tiempo			130	126
.....900 C S.O.S. Dignidad			103	104
.....900 D Siempre Para Adelante			930	895
.....900 E Comprometidos Con Vos			45	56
.....900 F Rebeldes Por La Naturaleza			112	113
<b>901-Frente Juntos Por El Cambio</b>	148	122		
.....901 G Juntos Podemos Mas			58	80
<b>902-Frente La Fuerza De Todos</b>	60	61	63	60
<b>903-Frente Amplio</b>	26	26	26	30
<b>- VOTOS EN BLANCO</b>	36	65	51	52
<b>- VOTOS NULOS</b>	11	10	14	14
<b>TOTALES</b>	1601	1601	1619	1619

Dr. ANDRES POJUJADE  
VOCAL TITULAR  
TRIBUNAL ELECTORAL  
PROVINCIA DE MISIONES

DR. ROBERTO RUBEN USET  
PRESIDENTE  
TRIBUNAL ELECTORAL DE LA  
PROVINCIA DE MISIONES

DR. CARLOS JORGE GIMENEZ  
VOCAL TITULAR  
TRIBUNAL ELECTORAL  
PROVINCIA DE MISIONES

DR. FLAVIO MARINO MORCHIO  
FISCAL ELECTORAL  
Tribunal Electoral  
PROVINCIA DE MISIONES

Dr. IRMA GISELA HENDRIE  
SECRETARIA  
Tribunal Electoral de la  
Provincia de Misiones

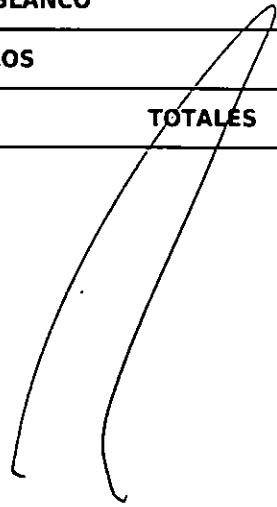
**ACTA DE ESCRUTINIO DEFINITIVO  
TOTAL MUNICIPAL**TRIBUNAL ELECTORAL  
PROVINCIA DE MISIONES Municipio **Colonia Alberdi**

Porcentaje de votos	Cantidad de electores		Cantidad mesas	
	77.40%	3093	10	
	Gobernador	Diputado	Intendente	Concejal
<b>71-Partido Del Obrero</b>	21	22		
<b>644-Partido De Integracion Y Militancia</b>	9	9		
<b>653-Por La Vida Y Los Valores</b>	14	14		
<b>654-Partido Democrata</b>	8	8		
<b>900-Frente Renovador De La Concordia</b>	1557	1582		
.....900 A Esfuerzo, Gestion Y Trabajo			1693	1661
<b>901-Frente Juntos Por El Cambio</b>	597	567		
.....901 B Juntos Por El Progreso			528	523
<b>902-Frente La Fuerza De Todos</b>	52	53		
.....902 C Emprendedor Social Y Rural			53	58
<b>903-Frente Amplio</b>	9	9		
<b>- VOTOS EN BLANCO</b>	86	90	102	136
<b>- VOTOS NULOS</b>	24	23	18	16
<b>TOTALES</b>	<b>2377</b>	<b>2377</b>	<b>2394</b>	<b>2394</b>


Dr. ANDRES POUJADE  
VOCAL TITULAR  
TRIBUNAL ELECTORAL  
PROVINCIA DE MISIONESDR. ROBERTO RUBEN USET  
PRESIDENTE  
TRIBUNAL ELECTORAL DE LA  
PROVINCIA DE MISIONESDR. CARLOS JORGE GIMENEZ  
VOCAL TITULAR  
TRIBUNAL ELECTORAL  
PROVINCIA DE MISIONESDr. FLAVIO MARINO MORCHIO  
FISCAL ELECTORAL  
Tribunal Electoral  
PROVINCIA DE MISIONESDra. IRMA GISELA HENDRIE  
SECRETARIA  
Tribunal Electoral de la  
Provincia de Misiones

**ACTA DE ESCRUTINIO DEFINITIVO  
TOTAL MUNICIPAL**TRIBUNAL ELECTORAL  
PROVINCIA DE MISIONES Municipio Colonia Aurora

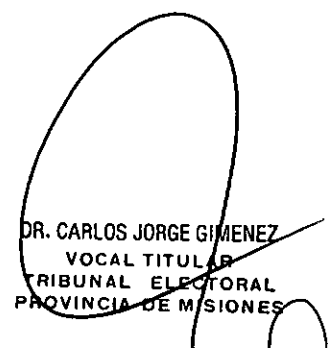
Porcentaje de votos	Cantidad de electores		Cantidad mesas	
76.26%	7882		25	
	Gobernador	Diputado	Intendente	Concejal
<b>71-Partido Del Obrero</b>	15	15		
<b>644-Partido De Integracion Y Militancia</b>	1	1		
<b>653-Por La Vida Y Los Valores</b>	2	2		
<b>654-Partido Democrata</b>	9	9		
<b>900-Frente Renovador De La Concordia</b>	1942	1966		
.....900 A Honestidad Y Trabajo			59	74
.....900 B Gestion Y Trabajo			631	632
.....900 C Por Mas Gestion Y Compromiso			366	319
.....900 D Trabajo Y Desarrollo Para Mi Pueblo			207	207
.....900 F Construyendo Futuro			812	807
.....900 M Ahora Volvemos			75	117
.....900 Ñ Es Tiempo De Renovar			46	46
<b>901-Frente Juntos Por El Cambio</b>	680	525		
.....901 N Para Crecer Junto A Vos			148	177
<b>902-Frente La Fuerza De Todos</b>	2883	2995		
.....902 E Igualdad Y Trabajo			70	70
.....902 G Por La Gente			2621	2533
.....902 H Trabajo Y Honestidad			112	108
.....902 I Por Un Pueblo Con Fe, Humildad Y Respeto			120	128
.....902 J Igualdad Para Todos			143	147
.....902 K La Lucha Sigue			85	86
.....902 L Compromiso Y Desarrollo			377	396
<b>903-Frente Amplio</b>	9	8		
<b>- VOTOS EN BLANCO</b>	193	214	130	156
<b>- VOTOS NULOS</b>	3	2	9	8
<b>TOTALES</b>	<b>5737</b>	<b>5737</b>	<b>6011</b>	<b>6011</b>




Dr. ANDRES POUJADE  
VOCAL TITULAR  
TRIBUNAL ELECTORAL  
PROVINCIA DE MISIONES



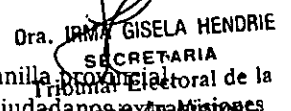
DR. ROBERTO RUBEN USET  
PRESIDENTE  
TRIBUNAL ELECTORAL DE LA  
PROVINCIA DE MISIONES



DR. CARLOS JORGE GIMENEZ  
VOCAL TITULAR  
TRIBUNAL ELECTORAL  
PROVINCIA DE MISIONES



DR. FLAVIO MARINO MORCHIO  
TRIBUNAL ELECTORAL  
PROVINCIA DE MISIONES



Dra. IRMA GISELA HENDRIE  
SECRETARIA  
TRIBUNAL ELECTORAL DE LA  
PROVINCIA DE MISIONES

- No se incluyen los votos de Personal Asignado al Centro de Votación, los cuales están computados en la planilla provincial.  
- La diferencia entre los totales de las categorías provinciales y de las categorías municipales se debe a los ciudadanos que votaron en las mesas.

**ACTA DE ESCRUTINIO DEFINITIVO  
TOTAL MUNICIPAL**TRIBUNAL ELECTORAL  
PROVINCIA DE MISIONES Municipio **Colonia Delicia**

Porcentaje de votos	Cantidad de electores		Cantidad mesas	
78.97%	5848		17	
	Gobernador	Diputado	Intendente	Concejal
<b>71-Partido Del Obrero</b>	124	123		
<b>644-Partido De Integracion Y Militancia</b>	4	4		
<b>653-Por La Vida Y Los Valores</b>	7	7		
<b>654-Partido Democrata</b>	7	6		
<b>900-Frente Renovador De La Concordia</b>	3402	3428		
.....900 A Por Un Futuro Mejor			1791	1700
.....900 B Siempre Cerca De La Gente			682	662
.....900 C Este Es El Camino			1365	1255
<b>901-Frente Juntos Por El Cambio</b>	315	264		
.....901 D Vamos Juntos			137	305
<b>902-Frente La Fuerza De Todos</b>	434	430		
.....902 E La Fuerza Del Trabajo			59	57
.....902 F Por El Pueblo Que Todos Queremos			321	315
.....902 G Juntos Por Un Pueblo Mejor			81	76
<b>903-Frente Amplio</b>	41	42	33	76
<b>- VOTOS EN BLANCO</b>	104	133	133	155
<b>- VOTOS NULOS</b>	9	10	16	17
<b>TOTALES</b>	<b>4447</b>	<b>4447</b>	<b>4618</b>	<b>4618</b>

Dr: ANDRES POUJADE  
VOCAL TITULAR  
TRIBUNAL ELECTORAL  
PROVINCIA DE MISIONES

DR. ROBERTO RUBEN USET  
PRESIDENTE  
TRIBUNAL ELECTORAL DE LA  
PROVINCIA DE MISIONES

DR. CARLOS JORGE GIMENEZ  
VOCAL TITULAR  
TRIBUNAL ELECTORAL  
PROVINCIA DE MISIONES

DR. FLAVIO MARINO MORCHIO  
FISCAL ELECTORAL  
Tribunal Electoral  
PROVINCIA DE MISIONES

DR. IRMA GISELA HENDRIE  
SECRETARIA  
Tribunal Electoral de la  
Provincia de Misiones

- No se incluyen los votos de Personal Asignado al Centro de Votación, los cuales están computados en la planilla provincial.-
- La diferencia entre los totales de las categorías provinciales y de las categorías municipales se debe a los ciudadanos extranjeros.-

**ACTA DE ESCRUTINIO DEFINITIVO  
TOTAL MUNICIPAL**TRIBUNAL ELECTORAL  
PROVINCIA DE MISIONES Municipio Colonia Polana

Porcentaje de votos	Cantidad de electores		Cantidad mesas	
74.38%	1132		5	
	Gobernador	Diputado	Intendente	Concejal
<b>71-Partido Del Obrero</b>	4	3		
<b>644-Partido De Integracion Y Militancia</b>	1	1		
<b>653-Por La Vida Y Los Valores</b>	0	0		
<b>654-Partido Democrata</b>	0	0		
<b>900-Frente Renovador De La Concordia</b>	610	619		
.....900 A Juntos Para Triunfar			667	653
<b>901-Frente Juntos Por El Cambio</b>	101	92		
.....901 B La Transformacion No Para			83	87
<b>902-Frente La Fuerza De Todos</b>	5	4		
<b>903-Frente Amplio</b>	70	72		
.....903 C Por Tierra Techo Y Trabajo			65	79
<b>- VOTOS EN BLANCO</b>	26	26	27	23
<b>- VOTOS NULOS</b>	0	0	0	0
<b>TOTALES</b>	817	817	842	842

Dr. ANDRES POUJADE  
VOCAL TITULAR  
TRIBUNAL ELECTORAL  
PROVINCIA DE MISIONES

DR. ROBERTO RUBEN USET  
PRESIDENTE  
TRIBUNAL ELECTORAL DE LA  
PROVINCIA DE MISIONES

DR. CARLOS JORGE GIMENEZ  
VOCAL TITULAR  
TRIBUNAL ELECTORAL  
PROVINCIA DE MISIONES

DR. ELAVIO MARINO MORCHIO  
FISCAL ELECTORAL  
Tribunal Electoral  
PROVINCIA DE MISIONES

Dr. IRMA GISELA HENDRIE  
SECRETARIA  
Tribunal Electoral de la  
Provincia de Misiones



**ACTA DE ESCRUTINIO DEFINITIVO  
TOTAL MUNICIPAL**TRIBUNAL ELECTORAL  
PROVINCIA DE MISIONES Municipio **Colonia Victoria**

Porcentaje de votos	Cantidad de electores		Cantidad mesas	
79.12%	3956		12	
	Gobernador	Diputado	Intendente	Concejal
<b>71-Partido Del Obrero</b>	268	274	208	318
<b>644-Partido De Integracion Y Militancia</b>	4	4		
<b>653-Por La Vida Y Los Valores</b>	4	3		
<b>654-Partido Democrata</b>	1	1		
<b>900-Frente Renovador De La Concordia</b>	2340	2343		
.....900 A Siempre Junto A La Gente			1740	1476
.....900 D Primero La Gente			965	783
<b>901-Frente Juntos Por El Cambio</b>	180	155		
.....901 B Por Un Cambio Joven			18	134
.....901 C Te Quiero Mejor			57	72
.....901 H Nueva Alternativa			11	19
<b>902-Frente La Fuerza De Todos</b>	73	71		
.....902 E Igualdad Para Todos			24	63
.....902 F Unidos Por El Pueblo			33	158
.....902 G La Fuerza De La Esperanza			15	17
<b>903-Frente Amplio</b>	18	19		
<b>- VOTOS EN BLANCO</b>	78	95	51	81
<b>- VOTOS NULOS</b>	5	6	8	9
<b>TOTALES</b>	2971	2971	3130	3130

Dr. ANDRÉS POUJADE  
VOCAL TITULAR  
TRIBUNAL ELECTORAL  
PROVINCIA DE MISIONES

DR. ROBERTO RUBEN USET  
PRESIDENTE  
TRIBUNAL ELECTORAL DE LA  
PROVINCIA DE MISIONES

DR. CARLOS JORGE GIMÉNEZ  
VOCAL TITULAR  
TRIBUNAL ELECTORAL  
PROVINCIA DE MISIONES

DR. FLAVIO MARINO MORCHIO  
FISCAL ELECTORAL  
Tribunal Electoral  
PROVINCIA DE MISIONES

Dra. IRMA ASELA HENDRIE  
SECRETARIA  
Tribunal Electoral de la  
Provincia de Misiones

- No se incluyen los votos de Personal Asignado al Centro de Votación, los cuales están computados en la planilla provincial.-
- La diferencia entre los totales de las categorías provinciales y de las categorías municipales se debe a los ciudadanos extranjeros.-

**ACTA DE ESCRUTINIO DEFINITIVO  
TOTAL MUNICIPAL**TRIBUNAL ELECTORAL  
PROVINCIA DE MISIONES Municipio **Colonia Wanda**

Porcentaje de votos	Cantidad de electores		Cantidad mesas	
73.03%	13270		39	
	Gobernador	Diputado	Intendente	Concejal
<b>71-Partido Del Obrero</b>	85	88		
<b>644-Partido De Integracion Y Militancia</b>	20	20		
<b>653-Por La Vida Y Los Valores</b>	28	29		
<b>654-Partido Democrata</b>	39	40		
<b>900-Frente Renovador De La Concordia</b>	5913	5944		
.....900 A Vamos W.Nda			1036	1030
.....900 B Unidos Haremos Historia			441	442
.....900 C La Esperanza En Marcha			125	136
.....900 D Construyendo			2927	2841
.....900 E Juntos Por Wa.Da			2495	2443
<b>901-Frente Juntos Por El Cambio</b>	2397	2153		
.....901 G Juntos Somos +			1267	1306
.....901 I Te Quiero Mejor			489	499
<b>902-Frente La Fuerza De Todos</b>	368	365		
.....902 F Transformemos Todo			134	141
.....902 H Trabajo Y Justicia Social			121	124
.....902 J Todos Somos La Fuerza			111	110
<b>903-Frente Amplio</b>	135	135	114	118
<b>- VOTOS EN BLANCO</b>	397	607	343	407
<b>- VOTOS NULOS</b>	98	99	88	94
<b>TOTALES</b>	<b>9480</b>	<b>9480</b>	<b>9691</b>	<b>9691</b>

Dr. ANDRES POUJADE  
VOCAL TITULAR  
TRIBUNAL ELECTORAL  
PROVINCIA DE MISIONES

DR. ROBERTO RUBEN USET  
PRESIDENTE  
TRIBUNAL ELECTORAL DE LA  
PROVINCIA DE MISIONES

DR. CARLOS JORGE GIMENEZ  
VOCAL TITULAR  
TRIBUNAL ELECTORAL  
PROVINCIA DE MISIONES


Dr. FLAVIO MARINO MORCHIO  
FISCAL ELECTORAL  
Tribunal Electoral  
PROVINCIA DE MISIONES

Dra. IRMA GISELA HENDRIE  
SECRETARIA  
Tribunal Electoral de la  
Provincia de Misiones


- No se incluyen los votos de Personal Asignado al Centro de Votación, los cuales están computados en la planilla provincial.-
- La diferencia entre los totales de las categorías provinciales y de las categorías municipales se debe a los ciudadanos extranjeros.-

**ACTA DE ESCRUTINIO DEFINITIVO  
TOTAL MUNICIPAL**TRIBUNAL ELECTORAL  
PROVINCIA DE MISIONES Municipio Comandante Andresito


Porcentaje de votos	Cantidad de electores			Cantidad mesas	
74.54%	13584			40	
	Gobernador	Diputado	Intendente	Concejal	Convencional Constituyente
<b>71-Partido Del Obrero</b>	141	141			
<b>644-Partido De Integracion Y Militancia</b>	120	120	124	133	133
<b>653-Por La Vida Y Los Valores</b>	95	97			
<b>654-Partido Democrata</b>	89	92	85	88	86
<b>900-Frente Renovador De La Concordia</b>	6525	6629			7249
.....900 A Avanzar Con Fortaleza			293	291	
.....900 B Todos Somos Jovenes Y La Renovacion Es Inevitable			185	185	
.....900 C Unidos Por Nuestro Pueblo			672	661	
.....900 D Algo Bueno Viene			312	323	
.....900 E Renovar, Creer Y Crecer			2805	2735	
.....900 F Hechos No Palabras			3276	3186	
<b>901-Frente Juntos Por El Cambio</b>	2182	1897			
.....901 J Te Quiero Mejor			1359	1383	1399
<b>902-Frente La Fuerza De Todos</b>	181	185			157
.....902 G Cristianos Por La Justicia Social			94	90	
.....902 H Todos Por La Ciudad			71	70	
<b>903-Frente Amplio</b>	228	231			
.....903 I Por Tierra Techo Y Trabajo			237	237	236
<b>- VOTOS EN BLANCO</b>	435	608	552	684	809
<b>- VOTOS NULOS</b>	67	63	61	60	57
<b>TOTALES</b>	10063	10063	10126	10126	10126




DR. ANDRES POUJADE  
VOCAL TITULAR  
TRIBUNAL ELECTORAL  
PROVINCIA DE MISIONES



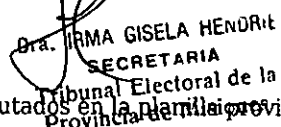
DR. ROBERTO RUBEN USET  
PRESIDENTE  
TRIBUNAL ELECTORAL DE LA  
PROVINCIA DE MISIONES



DR. CARLOS JORGE GANEZ  
VOCAL TITULAR  
TRIBUNAL ELECTORAL  
PROVINCIA DE MISIONES




DR. FLAVIO MARINO MOCHIO  
FISCAL ELECTORAL  
TRIBUNAL ELECTORAL  
PROVINCIA DE MISIONES



Dra. IRMA GISELA HENDRIK  
SECRETARIA  
TRIBUNAL ELECTORAL DE LA  
PROVINCIA DE MISIONES

- No se incluyen los votos de Personal Asignado al Centro de Votación, los cuales están computados en la planilla provincial.-  
- La diferencia entre los totales de las categorías provinciales y de las categorías municipales se debe a los ciudadanos extranjeros.-

**ACTA DE ESCRUTINIO DEFINITIVO  
TOTAL MUNICIPAL**TRIBUNAL ELECTORAL  
PROVINCIA DE MISIONES Municipio **Concepción de la Sierra**

Porcentaje de votos	Cantidad de electores		Cantidad mesas	
72.64%	6739		21	
	Gobernador	Diputado	Intendente	Concejal
<b>71-Partido Del Obrero</b>	18	18		
<b>644-Partido De Integracion Y Militancia</b>	8	8		
<b>653-Por La Vida Y Los Valores</b>	26	29	28	29
<b>654-Partido Democrata</b>	17	18		
<b>900-Frente Renovador De La Concordia</b>	2017	2008		
.....900 A Sigamos Creciendo Juntos			931	926
.....900 B Fuerza Para Hacer			206	219
.....900 C Transformacion 2023			311	303
.....900 D Unidos Por Nuestro Pueblo			84	85
.....900 E Hagamos Algo Diferente			301	308
.....900 H Activando Concepcion			174	171
<b>901-Frente Juntos Por El Cambio</b>	2530	2517		
.....901 F Sumando Al Cambio			165	166
.....901 J Te Quiero Mejor			82	82
.....901 K Cambiando Juntos			2347	2314
<b>902-Frente La Fuerza De Todos</b>	37	37		
.....902 L Unidos Para La Victoria			32	28
<b>903-Frente Amplio</b>	63	63		
.....903 G Por Tierra Techo Y Trabajo			31	32
.....903 I Construyendo Esperanza			45	47
<b>- VOTOS EN BLANCO</b>	162	180	152	179
<b>- VOTOS NULOS</b>	5	5	6	6
<b>TOTALES</b>	<b>4883</b>	<b>4883</b>	<b>4895</b>	<b>4895</b>

Dr. ANDRES POUJADE  
VOCAL TITULAR  
TRIBUNAL ELECTORAL  
PROVINCIA DE MISIONES

DR. ROBERTO RUBEN USET  
PRESIDENTE  
TRIBUNAL ELECTORAL DE LA  
PROVINCIA DE MISIONES

DR. CARLOS JORGE GIMENEZ  
VOCAL TITULAR  
TRIBUNAL ELECTORAL  
PROVINCIA DE MISIONES


DR. RAFAEL MARIANO MORCHIO  
VOCAL TITULAR  
TRIBUNAL ELECTORAL  
PROVINCIA DE MISIONES

DR. IRMA GISELA HENDRIE  
SECRETARIA  
TRIBUNAL ELECTORAL DE LA  
PROVINCIA DE MISIONES


- No se incluyen los votos de Personal Asignado al Centro de Votación, los cuales están computados en la planilla provincial de la Provincia de Misiones.  
- La diferencia entre los totales de las categorías provinciales y de las categorías municipales se debe a los ciudadanos extranjeros.

**ACTA DE ESCRUTINIO DEFINITIVO  
TOTAL MUNICIPAL**TRIBUNAL ELECTORAL  
PROVINCIA DE MISIONES Municipio **Corpus Christi**

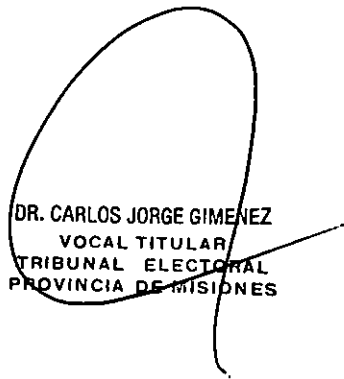
Porcentaje de votos	Cantidad de electores		Cantidad mesas		
	79.69%	3058		10	
	Gobernador	Diputado	Intendente	Concejal	
<b>71-Partido Del Obrero</b>	3	3			
<b>644-Partido De Integracion Y Militancia</b>	3	3			
<b>653-Por La Vida Y Los Valores</b>	5	4			
<b>654-Partido Democrata</b>	1	1			
<b>900-Frente Renovador De La Concordia</b>	1811	1835			
.....900 A Unidos Por Un Pueblo Mejor			709	694	
.....900 B Sigamos Creciendo Juntos			1385	1312	
<b>901-Frente Juntos Por El Cambio</b>	323	308			
.....901 C La Transformacion No Para			54	62	
.....901 D Juntos Por El Desarrollo			64	69	
.....901 E Por El Pueblo Y El Honor			81	140	
<b>902-Frente La Fuerza De Todos</b>	4	4	5	5	
<b>903-Frente Amplio</b>	48	52	49	51	
<b>- VOTOS EN BLANCO</b>	196	184	79	93	
<b>- VOTOS NULOS</b>	11	11	11	11	
<b>TOTALES</b>	2405	2405	2437	2437	




Dr. ANDRES POUJADE  
VOCAL TITULAR  
TRIBUNAL ELECTORAL  
PROVINCIA DE MISIONES




DR. ROBERTO RUBEN USET  
PRESIDENTE  
TRIBUNAL ELECTORAL DE LA  
PROVINCIA DE MISIONES



DR. CARLOS JORGE GIMENEZ  
VOCAL TITULAR  
TRIBUNAL ELECTORAL  
PROVINCIA DE MISIONES



DR. FLAVIO MARINO MOPCHIO  
FISCAL ELECTORAL  
Tribunal Electoral  
PROVINCIA DE MISIONES



Dra. IRMA GISELA MENDEL  
SECRETARIA  
Tribunal Electoral de la  
Provincia de Misiones

- No se incluyen los votos de Personal Asignado al Centro de Votación, los cuales están computados en la planilla provincial.-  
- La diferencia entre los totales de las categorías provinciales y de las categorías municipales se debe a los ciudadanos extranjeros.-

**ACTA DE ESCRUTINIO DEFINITIVO  
TOTAL MUNICIPAL**TRIBUNAL ELECTORAL  
PROVINCIA DE MISIONES Municipio **Dos Arroyos**

Porcentaje de votos	Cantidad de electores		Cantidad mesas	
83.47%	3152		10	
	Gobernador	Diputado	Intendente	Concejal
<b>71-Partido Del Obrero</b>	13	13		
<b>644-Partido De Integracion Y Militancia</b>	4	4		
<b>653-Por La Vida Y Los Valores</b>	2	2		
<b>654-Partido Democrata</b>	7	7		
<b>900-Frente Renovador De La Concordia</b>	1910	1961		
.....900 A Nos Une El Amor			815	787
.....900 B Para Seguir Progresando			1485	1488
<b>901-Frente Juntos Por El Cambio</b>	392	313		
.....901 D Honestidad Y Trabajo			89	94
.....901 E Cambiemos Todos Juntos			97	101
<b>902-Frente La Fuerza De Todos</b>	142	132		
.....902 C Vamos Que Se Puede			41	61
<b>903-Frente Amplio</b>	17	17		
<b>- VOTOS EN BLANCO</b>	116	154	104	100
<b>- VOTOS NULOS</b>	0	0	0	0
<b>TOTALES</b>	2603	2603	2631	2631

Dr. ANDRÉS POUJADE  
VOCAL TITULAR  
TRIBUNAL ELECTORAL  
PROVINCIA DE MISIONES

DR. ROBERTO RUBEN USET  
PRESIDENTE  
TRIBUNAL ELECTORAL DE LA  
PROVINCIA DE MISIONES

DR. CARLOS JORGE GIMENEZ  
VOCAL TITULAR  
TRIBUNAL ELECTORAL  
PROVINCIA DE MISIONES

FLAVIO MARINO MORCHIO  
FISCAL ELECTORAL  
Tribunal Electoral  
PROVINCIA DE MISIONES

Dr. IRMA GISELA HENDRIE  
SECRETARIA  
Tribunal Electoral de la  
Provincia de Misiones

- No se incluyen los votos de Personal Asignado al Centro de Votación, los cuales están computados en la planilla provincial.-
- La diferencia entre los totales de las categorías provinciales y de las categorías municipales se debe a los ciudadanos extranjeros.-

**ACTA DE ESCRUTINIO DEFINITIVO  
TOTAL MUNICIPAL**TRIBUNAL ELECTORAL  
PROVINCIA DE MISIONES Municipio Dos de Mayo

Porcentaje de votos	Cantidad de electores		Cantidad mesas	
76.41%	13504		40	
	Gobernador	Diputado	Intendente	Concejal
<b>71-Partido Del Obrero</b>	175	175	170	168
<b>644-Partido De Integracion Y Militancia</b>	35	35		
<b>653-Por La Vida Y Los Valores</b>	38	36		
<b>654-Partido Democrata</b>	40	40		
<b>900-Frente Renovador De La Concordia</b>	6833	7029		
.....900 A Caminando Hacia El Futuro			928	926
.....900 D Unidos Para Seguir Creciendo			3144	3123
.....900 F Trabajo Y Bienestar			4402	4262
<b>901-Frente Juntos Por El Cambio</b>	2119	1752		
.....901 B Podemos			740	828
<b>902-Frente La Fuerza De Todos</b>	476	464		
.....902 C Honestidad Y Trabajo Con La Fuerza De Todos			293	297
.....902 E Por La Gente			101	113
<b>903-Frente Amplio</b>	95	95	89	89
<b>- VOTOS EN BLANCO</b>	448	636	421	481
<b>- VOTOS NULOS</b>	32	29	31	32
<b>TOTALES</b>	10291	10291	10319	10319

Dr. ANDRES POJUJADE  
VOCAL TITULAR  
TRIBUNAL ELECTORAL  
PROVINCIA DE MISIONES

DR. ROBERTO RUBEN USET  
PRESIDENTE  
TRIBUNAL ELECTORAL DE LA  
PROVINCIA DE MISIONES

DR. CARLOS JORGE GIMENEZ  
VOCAL TITULAR  
TRIBUNAL ELECTORAL  
PROVINCIA DE MISIONES

DR. FLAVIO MAXIMO MORCHIO  
FISCAL ELECTORAL  
Tribunal Electoral  
PROVINCIA DE MISIONES

Dra. IRMA GISELA HENDRIE  
SECRETARIA  
Tribunal Electoral de la  
Provincia de Misiones

- No se incluyen los votos de Personal Asignado al Centro de Votación, los cuales están computados en la planilla provincial.-
- La diferencia entre los totales de las categorías provinciales y de las categorías municipales se debe a los ciudadanos extranjeros.-

**ACTA DE ESCRUTINIO DEFINITIVO  
TOTAL MUNICIPAL**TRIBUNAL ELECTORAL  
PROVINCIA DE MISIONES Municipio El Alcázar

Porcentaje de votos	Cantidad de electores		Cantidad mesas	
78.48%	4183		13	
	Gobernador	Diputado	Intendente	Concejal
<b>71-Partido Del Obrero</b>	12	13		
<b>644-Partido De Integracion Y Militancia</b>	6	6		
<b>653-Por La Vida Y Los Valores</b>	2	2		
<b>654-Partido Democrata</b>	4	4		
<b>900-Frente Renovador De La Concordia</b>	2335	2334		
.....900 A Accion Y Compromiso "Juventud Y Experiencia"			245	257
.....900 B Por La Gente			667	569
.....900 C Unidos Es Mejor			649	596
.....900 D Gestion Para El Desarrollo			898	767
.....900 E Sumate Que Podemos!			476	465
<b>901-Frente Juntos Por El Cambio</b>	656	581		
.....901 F Algo En Que Creer			117	308
.....901 G Juntos Por Un Futuro			39	43
<b>902-Frente La Fuerza De Todos</b>	56	55	39	83
<b>903-Frente Amplio</b>	54	53		
.....903 H Por Amor A Mi Pueblo			47	60
<b>- VOTOS EN BLANCO</b>	107	184	96	124
<b>- VOTOS NULOS</b>	5	5	10	11
<b>TOTALES</b>	3237	3237	3283	3283

Dr. ANDRES POJUJADE  
VOCAL TITULAR  
TRIBUNAL ELECTORAL  
PROVINCIA DE MISIONES

DR. ROBERTO RÚBEN USET  
PRESIDENTE  
TRIBUNAL ELECTORAL DE LA  
PROVINCIA DE MISIONES

DR. CARLOS JORGE GIMENEZ  
VOCAL TITULAR  
TRIBUNAL ELECTORAL  
PROVINCIA DE MISIONES


DR. FLAVIO MARINO MARCHELO  
FISCAL ELECTORAL  
TRIBUNAL ELECTORAL  
PROVINCIA DE MISIONES

Dr. IRMA GISELA HENDRIE  
SECRETARIA  
Tribunal Electoral de la  
Provincia de Misiones




**ACTA DE ESCRUTINIO DEFINITIVO  
TOTAL MUNICIPAL**TRIBUNAL ELECTORAL  
PROVINCIA DE MISIONES Municipio **El Soberbio**

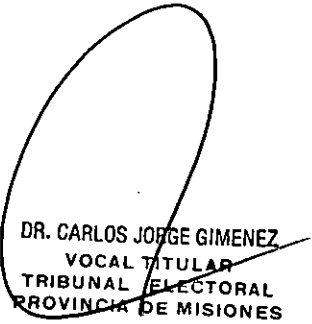
Porcentaje de votos	Cantidad de electores		Cantidad mesas	
69.99%	21726		66	
	Gobernador	Diputado	Intendente	Concejal
<b>71-Partido Del Obrero</b>	92	93		
<b>644-Partido De Integracion Y Militancia</b>	44	44	43	42
<b>653-Por La Vida Y Los Valores</b>	50	52		
<b>654-Partido Democrata</b>	44	44	44	60
<b>900-Frente Renovador De La Concordia</b>	11323	11540		
.....900 A Un Nuevo Comienzo			557	571
.....900 B Juntos Por Nuestra Gente			302	341
.....900 C Para Seguir Creciendo			6833	6478
.....900 D Humildad Y Trabajo			5616	5327
<b>901-Frente Juntos Por El Cambio</b>	1566	1184		
.....901 E Te Quiero Mejor			167	192
.....901 H Evolucion			205	304
<b>902-Frente La Fuerza De Todos</b>	835	828		
.....902 F Compromiso Con La Gente			356	386
.....902 G La Lucha Sigue Junto A Vos			219	326
.....902 J Emprendedor Social Y Rural			84	96
<b>903-Frente Amplio</b>	184	186		
.....903 I Sigamos Creciendo Juntos			121	304
<b>- VOTOS EN BLANCO</b>	760	927	634	752
<b>- VOTOS NULOS</b>	26	26	26	28
<b>TOTALES</b>	14924	14924	15207	15207




Dr. ANDRES POUJADE  
VOCAL TITULAR  
TRIBUNAL ELECTORAL  
PROVINCIA DE MISIONES




DR. ROBERTO RUBEN USET  
PRESIDENTE  
TRIBUNAL ELECTORAL DE LA  
PROVINCIA DE MISIONES



DR. CARLOS JORGE GIMENEZ  
VOCAL TITULAR  
TRIBUNAL ELECTORAL  
PROVINCIA DE MISIONES



DR. FLAVIO MARINO MORCHIO  
FISCAL ELECTORAL  
Tribunal Electoral  
PROVINCIA DE MISIONES




Dra. IRMA GISELA MENDEZ  
SECRETARIA  
Tribunal Electoral de la  
Provincia de Misiones


No se incluyen los votos de Personal Asignado al Centro de Votación, los cuales están computados en la planilla provincial.-  
La diferencia entre los totales de las categorías provinciales y de las categorías municipales se debe a los ciudadanos extranjeros.-

**ACTA DE ESCRUTINIO DEFINITIVO  
TOTAL MUNICIPAL**TRIBUNAL ELECTORAL  
PROVINCIA DE MISIONES Municipio Eldorado

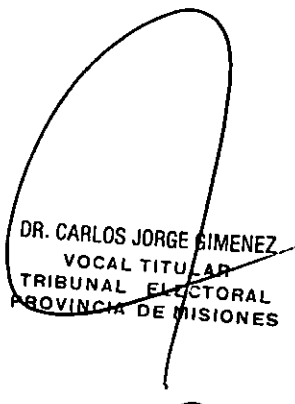
Porcentaje de votos	Cantidad de electores		Cantidad mesas	
72.33%	52329		151	
	Gobernador	Diputado	Intendente	Concejal
<b>71-Partido Del Obrero</b>	1137	1158	1167	1182
<b>644-Partido De Integracion Y Militancia</b>	83	85	77	82
<b>653-Por La Vida Y Los Valores</b>	109	108		
<b>654-Partido Democrata</b>	214	228		
<b>900-Frente Renovador De La Concordia</b>	24159	24331		
.....900 A Transformemos La Ciudad			461	462
.....900 B La Voz De La Gente			439	430
.....900 C Hay Lugar.Sumate Por Nuestra Ciudad			13405	12811
.....900 D La Nueva Genesis En Accion			317	319
.....900 E Propuesta Alternativa 2.0			172	171
.....900 F Solo Calidad			282	288
.....900 G Construyendo La Ciudad			459	466
.....900 H Sigamos Creciendo			11249	11076
<b>901-Frente Juntos Por El Cambio</b>	6344	5710		
.....901 K Te Quiero Mejor			1611	1620
.....901 L Juntos Por La Ciudad			1313	1552
.....901 U Hay Futuro			1513	1607
<b>902-Frente La Fuerza De Todos</b>	3154	3173		
.....902 I La Fuerza De La Juventud			162	173
.....902 J La Fuerza De La Esperanza			117	154
.....902 M Compromiso Y Lealtad			148	145
.....902 N Compromiso Ciudadano			115	122
.....902 Ñ Una Ciudad Para Todos			149	162
.....902 O La Fuerza De La Igualdad Y El Trabajo			247	247
.....902 P Todos X Eldo			129	133
.....902 Q Eldo Toda La Vida			1488	1475
.....902 R Igualdad Y Trabajo Para Eldo			143	141
.....902 S Por La Gente			197	192
.....902 T Movimiento Ciudadano Por Todos			76	81
.....902 V Con Todos Los Trabajadores			109	109
.....902 W Transparencia Y Compromiso			89	99
.....902 X Emprendedor Social Y Rural			118	121
.....902 Y Patria Nueva			122	121
<b>903-Frente Amplio</b>	268	265	254	250
<b>- VOTOS EN BLANCO</b>	1846	2254	1423	1766
<b>- VOTOS NULOS</b>	283	285	300	294
<b>TOTALES</b>	<b>37597</b>	<b>37597</b>	<b>37851</b>	<b>37851</b>




Dr. ANDRES POUJADE  
VOCAL TITULAR  
TRIBUNAL ELECTORAL  
PROVINCIA DE MISIONES



DR. ROBERTO RUBEN USET  
PRESIDENTE  
TRIBUNAL ELECTORAL DE LA  
PROVINCIA DE MISIONES



DR. CARLOS JORGE GIMENEZ  
VOCAL TITULAR  
TRIBUNAL ELECTORAL  
PROVINCIA DE MISIONES



Dr. FLAVIO MARINO MORCHIO  
FISCAL ELECTORAL  
Tribunal Electoral  
PROVINCIA DE MISIONES




Dra. IRMA GISELA HENDRIE  
SECRETARIA

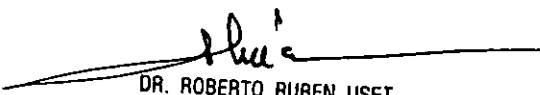
No se incluyen los votos de Personal Asignado al Centro de Votación, los cuales están computados en la planilla provincial.-  
La diferencia entre los totales de las categorías provinciales y de las categorías municipales se debe a los ciudadanos extranjeros.-

**ACTA DE ESCRUTINIO DEFINITIVO  
TOTAL MUNICIPAL**TRIBUNAL ELECTORAL  
PROVINCIA DE MISIONES Municipio **Fachinal**

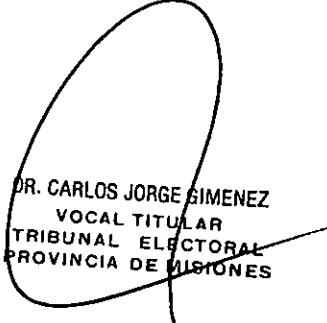
Porcentaje de votos	Cantidad de electores		Cantidad mesas	
	74.70%	992	3	
	Gobernador	Diputado	Intendente	Concejal
<b>71-Partido Del Obrero</b>	1	2		
<b>644-Partido De Integracion Y Militancia</b>	0	3		
<b>653-Por La Vida Y Los Valores</b>	0	0		
<b>654-Partido Democrata</b>	4	4		
<b>900-Frente Renovador De La Concordia</b>	619	626		
.....900 A Para Volver A Crecer			208	220
.....900 C Con La Fuerza De La Unidad Seguir En Paz			455	427
<b>901-Frente Juntos Por El Cambio</b>	96	63		
.....901 B Te Quiero Mejor			31	39
.....901 D Activar			14	30
<b>902-Frente La Fuerza De Todos</b>	9	9	8	11
<b>903-Frente Amplio</b>	2	2		
<b>- VOTOS EN BLANCO</b>	7	30	24	13
<b>- VOTOS NULOS</b>	3	2	1	1
<b>TOTALES</b>	<b>741</b>	<b>741</b>	<b>741</b>	<b>741</b>




Dr. ANDRES POUJADE  
VOCAL TITULAR  
TRIBUNAL ELECTORAL  
PROVINCIA DE MISIONES




DR. ROBERTO RUBEN USET  
PRESIDENTE  
TRIBUNAL ELECTORAL DE LA  
PROVINCIA DE MISIONES



DR. CARLOS JORGE SIMENEZ  
VOCAL TITULAR  
TRIBUNAL ELECTORAL  
PROVINCIA DE MISIONES



Dr. FLAVIO MARINO MORCHIO  
FISCAL ELECTORAL  
Tribunal Electoral  
PROVINCIA DE MISIONES




Dra. IRMA GISELA HENDRIE  
SECRETARIA  
Tribunal Electoral de la  
Provincia de Misiones


- No se incluyen los votos de Personal Asignado al Centro de Votación, los cuales están computados en la planilla provincial.-
- La diferencia entre los totales de las categorías provinciales y de las categorías municipales se debe a los ciudadanos extranjeros.-

**ACTA DE ESCRUTINIO DEFINITIVO  
TOTAL MUNICIPAL**TRIBUNAL ELECTORAL  
PROVINCIA DE MISIONES Municipio Florentino Ameghino


Porcentaje de votos	Cantidad de electores		Cantidad mesas	
72.58%	1962		8	
	Gobernador	Diputado	Intendente	Concejal
<b>71-Partido Del Obrero</b>	7	8		
<b>644-Partido De Integracion Y Militancia</b>	1	1		
<b>653-Por La Vida Y Los Valores</b>	9	9		
<b>654-Partido Demócrata</b>	6	6		
<b>900-Frente Renovador De La Concordia</b>	866	874		
.....900 A Hay Esperanza			462	465
.....900 B Unidos Por El Trabajo			624	614
<b>901-Frente Juntos Por El Cambio</b>	289	255		
.....901 C Juntos Por Mi Pueblo			152	152
<b>902-Frente La Fuerza De Todos</b>	88	86	76	72
<b>903-Frente Amplio</b>	6	6		
<b>- VOTOS EN BLANCO</b>	127	154	110	121
<b>- VOTOS NULOS</b>	0	0	0	0
<b>TOTALES</b>	1399	1399	1424	1424




Dr. ANDRES POUJADE  
VOCAL TITULAR  
TRIBUNAL ELECTORAL  
PROVINCIA DE MISIONES




DR. ROBERTO RUBEN USET  
PRESIDENTE  
TRIBUNAL ELECTORAL DE LA  
PROVINCIA DE MISIONES



DR. CARLOS JORGE GIMENEZ  
VOCAL TITULAR  
TRIBUNAL ELECTORAL  
PROVINCIA DE MISIONES



DR. FLAVIO MARINO MORCHIO  
FISCAL ELECTORAL  
Tribunal Electoral  
PROVINCIA DE MISIONES



Dra. IRMA GISELA HENDRIE  
SECRETARIA  
Tribunal Electoral de la  
Provincia de Misiones

- No se incluyen los votos de Personal Asignado al Centro de Votación, los cuales están computados en la planilla provincial.-
- La diferencia entre los totales de las categorías provinciales y de las categorías municipales se debe a los ciudadanos extranjeros.-

**ACTA DE ESCRUTINIO DEFINITIVO  
TOTAL MUNICIPAL**TRIBUNAL ELECTORAL  
PROVINCIA DE MISIONES Municipio **Fracran**

Porcentaje de votos	Cantidad de electores		Cantidad mesas	
77.33%	3000		9	
	Gobernador	Diputado	Intendente	Concejal
<b>71-Partido Del Obrero</b>	9	8		
<b>644-Partido De Integracion Y Militancia</b>	2	2		
<b>653-Por La Vida Y Los Valores</b>	4	4		
<b>654-Partido Democrata</b>	4	4		
<b>900-Frente Renovador De La Concordia</b>	1665	1685		
.....900 A Construimos Con Vos			146	149
.....900 B Por Mi Gente			106	110
.....900 C F.Crece Con Vos			457	455
.....900 D Cerca De La Gente			127	123
.....900 E Unidos Podemos			187	189
.....900 F Crecer Juntos			614	611
.....900 G Honestidad Y Trabajo			139	139
.....900 H Juntos Por Mi Pueblo			144	141
<b>901-Frente Juntos Por El Cambio</b>	200	170		
.....901 M Te Quiero Mejor			44	45
<b>902-Frente La Fuerza De Todos</b>	310	307		
.....902 J Juntos Para Crecer			23	23
.....902 K Agrarios Somos Todos			20	20
.....902 N La Nueva Generacion Por Y Para Todos			48	52
.....902 Ñ Por La Gente Todo			141	135
<b>903-Frente Amplio</b>	19	20	16	17
<b>- VOTOS EN BLANCO</b>	95	110	93	98
<b>- VOTOS NULOS</b>	12	10	15	13
<b>TOTALES</b>	<b>2320</b>	<b>2320</b>	<b>2320</b>	<b>2320</b>

Dr. ANDRES POUJADE  
VOCAL TITULAR  
TRIBUNAL ELECTORAL  
PROVINCIA DE MISIONES

DR. ROBERTO RUBEN USET  
PRESIDENTE  
TRIBUNAL ELECTORAL DE LA  
PROVINCIA DE MISIONES

DR. CARLOS JORGE GIMENEZ  
VOCAL TITULAR  
TRIBUNAL ELECTORAL  
PROVINCIA DE MISIONES

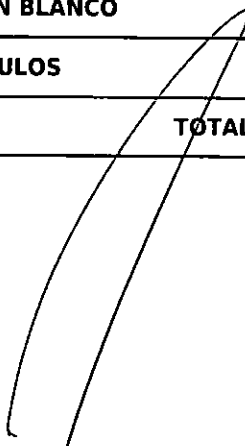
DR. FLAVIO MARIANO MORCHIO  
FISCAL ELECTORAL  
TRIBUNAL ELECTORAL  
PROVINCIA DE MISIONES

DR. ANITA GISELA HENDRIE  
SECRETARIA  
TRIBUNAL ELECTORAL DE LA  
PROVINCIA DE MISIONES


- No se incluyen los votos de Personal Asignado al Centro de Votación, los cuales están computados en la Planilla Provincial de la Provincia de Misiones.  
- La diferencia entre los totales de las categorías provinciales y de las categorías municipales se debe a los Ciudadanos extranjeros.

**ACTA DE ESCRUTINIO DEFINITIVO  
TOTAL MUNICIPAL**TRIBUNAL ELECTORAL  
PROVINCIA DE MISIONES Municipio **Garuhapé**

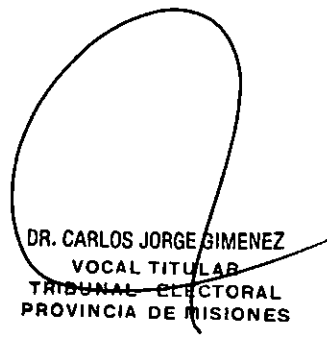
Porcentaje de votos	Cantidad de electores		Cantidad mesas	
76.43%	7388		22	
	Gobernador	Diputado	Intendente	Concejal
<b>71-Partido Del Obrero</b>	33	33		
<b>644-Partido De Integracion Y Militancia</b>	9	10		
<b>653-Por La Vida Y Los Valores</b>	15	15		
<b>654-Partido Democrata</b>	21	23		
<b>900-Frente Renovador De La Concordia</b>	3814	3945		
.....900 A La Fuerza De La Igualdad			536	517
.....900 B Juventud Renovadora			2127	1958
.....900 C Renovar Para Mejorar			686	656
.....900 D Experiencia Y Juventud Unidos			937	868
.....900 E Un Vecino Para El Pueblo			274	293
.....900 G Compromiso Y Unidad			174	181
<b>901-Frente Juntos Por El Cambio</b>	1046	845		
.....901 F Un Cambio Responsable			113	149
.....901 H Te Quiero Mejor			81	132
.....901 J Activar			77	103
.....901 K La Fuerza Del Cambio			97	100
<b>902-Frente La Fuerza De Todos</b>	252	253		
.....902 I Paz Y Esperanza			154	175
.....902 L Juntos Por La Inclusion			58	67
.....902 M Emprendedor Social Y Rural			37	51
<b>903-Frente Amplio</b>	40	41		
<b>- VOTOS EN BLANCO</b>	289	353	246	336
<b>- VOTOS NULOS</b>	49	50	50	61
<b>TOTALES</b>	<b>5568</b>	<b>5568</b>	<b>5647</b>	<b>5647</b>




Dr. ANDRES POUJADE  
VOCAL TITULAR  
TRIBUNAL ELECTORAL  
PROVINCIA DE MISIONES




DR. ROBERTO RUBEN USET  
PRESIDENTE  
TRIBUNAL ELECTORAL DE LA  
PROVINCIA DE MISIONES



DR. CARLOS JORGE GIMENEZ  
VOCAL TITULAR  
TRIBUNAL ELECTORAL  
PROVINCIA DE MISIONES



DR. FLAVIO MARTIN MORCHIO  
TRIBUNAL ELECTORAL  
PROVINCIA DE MISIONES



Dra. IRMA GISELA HENDRE  
SECRETARIA  
Tribunal Electoral de la  
Provincia de Misiones

- No se incluyen los votos de Personal Asignado al Centro de Votación, los cuales están computados en la planilla provincial.  
- La diferencia entre los totales de las categorías provinciales y de las categorías municipales se debe a los ciudadanos extranjeros.-

**ACTA DE ESCRUTINIO DEFINITIVO  
TOTAL MUNICIPAL**TRIBUNAL ELECTORAL  
PROVINCIA DE MISIONES Municipio **Garupá**

Porcentaje de votos	Cantidad de electores			Cantidad mesas	
63.02%	57677			167	
	Gobernador	Diputado	Intendente	Concejal	Convencional Constituyente
<b>71-Partido Del Obrero</b>	528	530			
<b>644-Partido De Integracion Y Militancia</b>	206	199	195	195	195
<b>653-Por La Vida Y Los Valores</b>	287	295	265	270	270
<b>654-Partido Demócrata</b>	266	267			
<b>900-Frente Renovador De La Concordia</b>	22620	22624			
.....900 A La Nueva Opcion			740	735	731
.....900 B La Ciudad Que Queremos			649	652	645
.....900 C Ganemos Ciudad			744	749	755
.....900 D Por Un Buen Camino			389	393	392
.....900 E Nuevas Fuerzas Renovadoras			427	406	403
.....900 F Por El Presente Y El Futuro			5731	5675	5639
.....900 G Innovadores			567	558	563
.....900 H Vamos Juntos			5631	5600	5539
.....900 I Este Es El Momento			2266	2209	2220
.....900 J Hagamos Crecer La Ciudad			3595	3544	3553
.....900 K Gestion Y Modernidad			649	644	643
.....900 L Por La Ciudad Y Su Gente			1336	1349	1343
.....900 Ñ Avanzamos Con Vos			1098	1094	1097
<b>901-Frente Juntos Por El Cambio</b>	8243	7843			
.....901 M Nueva Opcion Y Progreso			959	953	953
.....901 N Juntos Somos La Fuerza Del Cambio			2120	2094	2072
.....901 O Todos Por El Cambio			1059	1037	1036
.....901 Q Nuevas Ideas			1302	1291	1296
.....901 S Activar			784	795	777
.....901 W Generacion 23			867	872	869
<b>902-Frente La Fuerza De Todos</b>	1285	1254			
.....902 P Generando Futuro			317	316	315
.....902 R Emprendedor Social Y Rural			221	217	215
.....902 U Trabajo Y Dignidad			221	222	227
.....902 V Unidos Para La Victoria			261	267	267
.....902 X La Fuerza De La Victoria			285	283	287
<b>903-Frente Amplio</b>	655	644			
.....903 T Por Tierra Techo Y Trabajo			585	583	590
<b>- VOTOS EN BLANCO</b>	1707	2149	2638	2906	3034
<b>- VOTOS NULOS</b>	410	402	446	438	421
<b>TOTALES</b>	<b>36207</b>	<b>36207</b>	<b>36347</b>	<b>36347</b>	<b>36347</b>

Dr. ANDRÉS POUJADE  
VOCAL TITULAR  
TRIBUNAL ELECTORAL  
PROVINCIA DE MISIONES

DR. ROBERTO RUBEN USET  
PRESIDENTE  
TRIBUNAL ELECTORAL DE LA  
PROVINCIA DE MISIONES

DR. CARLOS JORGE G MENEZ  
VOCAL TITULAR  
TRIBUNAL ELECTORAL  
PROVINCIA DE MISIONES

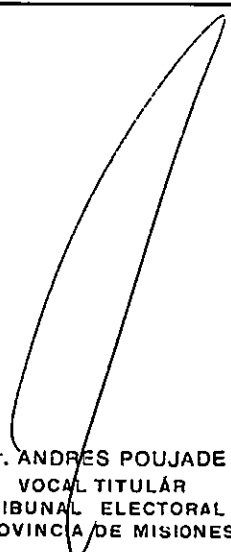
Dr. FLAVIO MARINO MORCHIO  
TRIBUNAL ELECTORAL  
PROVINCIA DE MISIONES

Dr. IRMA GISELA HENDRIE  
SECRETARIA  
Tribunal Electoral de la  
Provincia de Misiones


- No se incluyen los votos de Personal Asignado al Centro de Votación, los cuales están computados en la planilla provincial.
- La diferencia entre los totales de las categorías provinciales y de las categorías municipales se debe a los ciudadanos extranjeros.-

**ACTA DE ESCRUTINIO DEFINITIVO  
TOTAL MUNICIPAL**TRIBUNAL ELECTORAL  
PROVINCIA DE MISIONES Municipio **General Alvear**


Porcentaje de votos	Cantidad de electores		Cantidad mesas		
	81.54%	1327		5	
	Gobernador	Diputado	Intendente	Concejal	
<b>71-Partido Del Obrero</b>	5	5			
<b>644-Partido De Integracion Y Militancia</b>	3	3			
<b>653-Por La Vida Y Los Valores</b>	2	2			
<b>654-Partido Democrata</b>	2	2			
<b>900-Frente Renovador De La Concordia</b>	779	807			
.....900 A Primero Mi Municipio Siempre			513	511	
.....900 B Intendente Para Todos			451	432	
<b>901-Frente Juntos Por El Cambio</b>	240	205			
.....901 C Despierta Mi Pueblo			91	90	
<b>902-Frente La Fuerza De Todos</b>	7	8			
<b>903-Frente Amplio</b>	2	2			
<b>- VOTOS EN BLANCO</b>	31	37	27	49	
<b>- VOTOS NULOS</b>	0	0	0	0	
<b>TOTALES</b>	1071	1071	1082	1082	




Dr. ANDRES POUJADE  
VOCAL TITULAR  
TRIBUNAL ELECTORAL  
PROVINCIA DE MISIONES




DR. ROBERTO RUBEN USET  
PRESIDENTE  
TRIBUNAL ELECTORAL DE LA  
PROVINCIA DE MISIONES



DR. CARLOS JORGE GIMENEZ  
VOCAL TITULAR  
TRIBUNAL ELECTORAL  
PROVINCIA DE MISIONES



Dr. FLAVIO MARINO MORCHIO  
FISCAL ELECTORAL  
Tribunal Electoral  
PROVINCIA DE MISIONES

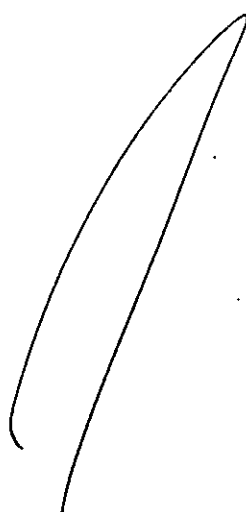


Dra. IRMA GISELA HENDRIE  
SECRETARIA  
Tribunal Electoral de la  
Provincia de Misiones




**ACTA DE ESCRUTINIO DEFINITIVO  
TOTAL MUNICIPAL**TRIBUNAL ELECTORAL  
PROVINCIA DE MISIONES Municipio **General Urquiza**


Porcentaje de votos	Cantidad de electores		Cantidad mesas	
74.62%	1505		6	
	Gobernador	Diputado	Intendente	Concejal
<b>71-Partido Del Obrero</b>	1	1		
<b>644-Partido De Integracion Y Militancia</b>	1	1		
<b>653-Por La Vida Y Los Valores</b>	6	6		
<b>654-Partido Democrata</b>	1	1		
<b>900-Frente Renovador De La Concordia</b>	755	768		
.....900 A Para Seguir Creciendo			824	796
.....900 D Utopia Para Crecer Pdc			19	22
<b>901-Frente Juntos Por El Cambio</b>	260	251		
.....901 B La Transformacion No Para			150	150
.....901 C Te Quiero Mejor			82	93
<b>902-Frente La Fuerza De Todos</b>	3	3		
<b>903-Frente Amplio</b>	30	32	21	18
<b>- VOTOS EN BLANCO</b>	38	32	27	44
<b>- VOTOS NULOS</b>	2	2	0	0
<b>TOTALES</b>	<b>1097</b>	<b>1097</b>	<b>1123</b>	<b>1123</b>




Dr. ANDRES POUJADE  
VOCAL TITULAR  
TRIBUNAL ELECTORAL  
PROVINCIA DE MISIONES




DR. ROBERTO RUBEN USET  
PRESIDENTE  
TRIBUNAL ELECTORAL DE LA  
PROVINCIA DE MISIONES



DR. CARLOS JORGE GIMENEZ  
VOCAL TITULAR  
TRIBUNAL ELECTORAL  
PROVINCIA DE MISIONES



DR. FLAVIO MARINO MORCHIO  
VOCAL TITULAR  
TRIBUNAL ELECTORAL  
PROVINCIA DE MISIONES



Dra. IRMA GISELA HENDRIE  
SECRETARIA  
Tribunal Electoral de la  
Provincia de Misiones

- No se incluyen los votos de Personal Asignado al Centro de Votación, los cuales están computados en la planilla provincial.-
- La diferencia entre los totales de las categorías provinciales y de las categorías municipales se debe a los ciudadanos extranjeros.-

**ACTA DE ESCRUTINIO DEFINITIVO  
TOTAL MUNICIPAL**TRIBUNAL ELECTORAL  
PROVINCIA DE MISIONES Municipio Gobernador López

Porcentaje de votos	Cantidad de electores		Cantidad mesas	
84.48%	2042		7	
	Gobernador	Diputado	Intendente	Concejal
<b>71-Partido Del Obrero</b>	4	4		
<b>644-Partido De Integracion Y Militancia</b>	3	2		
<b>653-Por La Vida Y Los Valores</b>	4	4		
<b>654-Partido Democrata</b>	3	3		
<b>900-Frente Renovador De La Concordia</b>	1181	1213		
.....900 A Por El Pueblo			421	421
.....900 B Unidos Triunfaremos			216	216
.....900 C Chaico 2023 "Unidos Podemos Lograr Un Futuro Mejor"			209	239
.....900 D Nace Un Compromiso Con La Gente Y Para La Gente			129	116
.....900 E Siempre Para Adelante			239	226
.....900 F Un Nuevo Camino			318	263
<b>901-Frente Juntos Por El Cambio</b>	329	269		
.....901 H Te Quiero Mejor			69	75
<b>902-Frente La Fuerza De Todos</b>	77	76		
.....902 G Siempre Por La Gente			42	46
<b>903-Frente Amplio</b>	4	4		
<b>- VOTOS EN BLANCO</b>	111	141	81	122
<b>- VOTOS NULOS</b>	1	1	1	1
<b>TOTALES</b>	<b>1717</b>	<b>1717</b>	<b>1725</b>	<b>1725</b>

Dr. ANDRES POUJADE  
VOCAL TITULAR  
TRIBUNAL ELECTORAL  
PROVINCIA DE MISIONES

DR. ROBERTO RUBEN USET  
PRESIDENTE  
TRIBUNAL ELECTORAL DE LA  
PROVINCIA DE MISIONES

DR. CARLOS JORGE GIMENEZ  
VOCAL TITULAR  
TRIBUNAL ELECTORAL  
PROVINCIA DE MISIONES

DR. FLAVIO MARINO MORCHIO  
FISCAL ELECTORAL  
Tribunal Electoral  
PROVINCIA DE MISIONES

DR. IRMA GISELA HENDRIE  
SECRETARIA  
Tribunal Electoral de la  
Provincia de Misiones

- No se incluyen los votos de Personal Asignado al Centro de Votación, los cuales están computados en la planilla provincial.-
- La diferencia entre los totales de las categorías provinciales y de las categorías municipales se debe a los ciudadanos extranjeros.-

**ACTA DE ESCRUTINIO DEFINITIVO  
TOTAL MUNICIPAL**TRIBUNAL ELECTORAL  
PROVINCIA DE MISIONES Municipio **Gobernador Roca**

Porcentaje de votos	Cantidad de electores		Cantidad mesas		
	74.38%	5313		17	
	Gobernador	Diputado	Intendente	Concejales	
<b>71-Partido Del Obrero</b>	28	28			
<b>644-Partido De Integracion Y Militancia</b>	5	5			
<b>653-Por La Vida Y Los Valores</b>	27	27			
<b>654-Partido Democrata</b>	14	16			
<b>900-Frente Renovador De La Concordia</b>	2503	2495			
.....900 A Gente Comun			414	423	
.....900 B Mujer En Pie			206	213	
.....900 C Volver A Creer, Volver A Crecer			926	903	
.....900 D Nuestras Raices			1392	1354	
.....900 E Mi Pueblo, Mi Ciudad			70	74	
<b>901-Frente Juntos Por El Cambio</b>	655	553			
.....901 F Te Quiero Mejor			216	221	
<b>902-Frente La Fuerza De Todos</b>	79	80			
.....902 G Trabajo Y Dignidad			74	87	
.....902 I Emprendedor Social Y Rural			16	15	
<b>903-Frente Amplio</b>	453	451			
.....903 H El Pueblo Somos Todos			465	459	
<b>- VOTOS EN BLANCO</b>	167	277	154	183	
<b>- VOTOS NULOS</b>	15	14	19	20	
<b>TOTALES</b>	3946	3946	3952	3952	

Dr. ANDRES POUJADE  
VOCAL TITULAR  
TRIBUNAL ELECTORAL  
PROVINCIA DE MISIONES

DR. ROBERTO RUBEN USET  
PRESIDENTE  
TRIBUNAL ELECTORAL DE LA  
PROVINCIA DE MISIONES

DR. CARLOS JORGE GIMENEZ  
VOCAL TITULAR  
TRIBUNAL ELECTORAL  
PROVINCIA DE MISIONES

Dr. FLAVIO MARINO MORCHIO  
TRIBUNAL ELECTORAL  
Tribunal Electoral  
PROVINCIA DE MISIONES

Dra. ANNA GISELA HENDRIK  
SECRETARIA  
Tribunal Electoral de la  
Provincia de Misiones

- No se incluyen los votos de Personal Asignado al Centro de Votación, los cuales están computados en la planilla provincial.-  
- La diferencia entre los totales de las categorías provinciales y de las categorías municipales se debe a los ciudadanos extranjeros.-

**ACTA DE ESCRUTINIO DEFINITIVO  
TOTAL MUNICIPAL**TRIBUNAL ELECTORAL  
PROVINCIA DE MISIONES Municipio **Guaraní**

Porcentaje de votos	Cantidad de electores		Cantidad mesas	
72.29%	6886		21	
	Gobernador	Diputado	Intendente	Concejal
<b>71-Partido Del Obrero</b>	56	57		
<b>644-Partido De Integracion Y Militancia</b>	28	29		
<b>653-Por La Vida Y Los Valores</b>	32	33		
<b>654-Partido Democrata</b>	35	35		
<b>900-Frente Renovador De La Concordia</b>	2891	2908		
.....900 A Entre Todos Somos Mas Fuertes			283	276
.....900 B Unidos X +			116	142
.....900 C Compromiso, Orden Y Trabajo			1138	1130
.....900 E Paz, Union Y Trabajo			1617	1590
.....900 I Nuevo Es Mejor			80	81
<b>901-Frente Juntos Por El Cambio</b>	1491	1414		
.....901 D Marcamos La Diferencia			211	209
.....901 F Unidos Dignidad Y Progreso			190	194
.....901 G Juntos Podemos			788	779
<b>902-Frente La Fuerza De Todos</b>	144	145		
.....902 H Luz Y Esperanza			88	90
.....902 J Unidos Por Un Pueblo Mejor			39	38
<b>903-Frente Amplio</b>	101	101	97	96
<b>- VOTOS EN BLANCO</b>	179	235	311	334
<b>- VOTOS NULOS</b>	20	20	20	19
<b>TOTALES</b>	<b>4977</b>	<b>4977</b>	<b>4978</b>	<b>4978</b>

Dr. ANDRES POUJADE  
VOCAL TITULAR  
TRIBUNAL ELECTORAL  
PROVINCIA DE MISIONES

DR. ROBERTO RUBEN USET  
PRESIDENTE  
TRIBUNAL ELECTORAL DE LA  
PROVINCIA DE MISIONES

DR. CARLOS JORGE GIMENEZ  
VOCAL TITULAR  
TRIBUNAL ELECTORAL  
PROVINCIA DE MISIONES

Dr. FLAVIO MARTIN MORCHIO  
FISCAL ELECTORAL  
TRIBUNAL ELECTORAL  
PROVINCIA DE MISIONES

Dra. IRMA GISELA HENDRIE  
SECRETARIA  
Tribunal Electoral de la  
Provincia de Misiones

- No se incluyen los votos de Personal Asignado al Centro de Votación, los cuales están computados en la planilla provincial.-  
- La diferencia entre los totales de las categorías provinciales y de las categorías municipales se debe a los ciudadanos extranjeros.-

**ACTA DE ESCRUTINIO DEFINITIVO  
TOTAL MUNICIPAL**TRIBUNAL ELECTORAL  
PROVINCIA DE MISIONES Municipio **Hipólito Yrigoyen**

Porcentaje de votos	Cantidad de electores		Cantidad mesas	
80.53%	2275		8	
	Gobernador	Diputado	Intendente	Concejal
<b>71-Partido Del Obrero</b>	4	4		
<b>644-Partido De Integracion Y Militancia</b>	0	0		
<b>653-Por La Vida Y Los Valores</b>	2	2		
<b>654-Partido Demócrata</b>	4	5		
<b>900-Frente Renovador De La Concordia</b>	1328	1333		
.....900 A Union Y Trabajo Renovador			91	95
.....900 B Honestidad Y Esfuerzo Para Seguir Creciendo			351	344
.....900 C Unidos Por La Inclusion			340	324
.....900 D Compromiso, Gestion Y Desarrollo			197	190
.....900 E Por Lo Hecho Sigamos Creciendo Juntos			435	431
.....900 F Trabajo Y Transparencia			57	68
.....900 G Renovando Esperanza			97	99
<b>901-Frente Juntos Por El Cambio</b>	293	248		
.....901 H Un Cambio Responsable			44	45
.....901 I Evolucion			32	36
.....901 J La Fuerza Del Cambio			24	24
<b>902-Frente La Fuerza De Todos</b>	11	12		
<b>903-Frente Amplio</b>	112	114		
.....903 K Esperanza Joven			77	78
.....903 L Pueblo Unido			42	42
<b>- VOTOS EN BLANCO</b>	34	70	33	44
<b>- VOTOS NULOS</b>	12	12	12	12
<b>TOTALES</b>	1800	1800	1832	1832

Dr. ANDRES POUJADE  
VOCAL TITULAR  
TRIBUNAL ELECTORAL  
PROVINCIA DE MISIONES

DR. ROBERTO RUBEN USET  
PRESIDENTE  
TRIBUNAL ELECTORAL DE LA  
PROVINCIA DE MISIONES

DR. CARLOS JORGE GIMENEZ  
VOCAL TITULAR  
TRIBUNAL ELECTORAL  
PROVINCIA DE MISIONES

DR. LEANDRO MARINO MORCHIO  
FISCAL ELECTORAL  
Tribunal Electoral  
PROVINCIA DE MISIONES

Dra. IRMA GISELA HENDRIE  
SECRETARIA  
Tribunal Electoral de la  
Provincia de Misiones

- No se incluyen los votos de Personal Asignado al Centro de Votación, los cuales están computados en la planilla provincial.
- La diferencia entre los totales de las categorías provinciales y de las categorías municipales se debe a los ciudadanos extranjeros.

**ACTA DE ESCRUTINIO DEFINITIVO  
TOTAL MUNICIPAL**TRIBUNAL ELECTORAL  
PROVINCIA DE MISIONES Municipio Itacaruaré

Porcentaje de votos	Cantidad de electores		Cantidad mesas	
80.77%	3256		11	
	Gobernador	Diputado	Intendente	Concejal
<b>71-Partido Del Obrero</b>	9	10		
<b>644-Partido De Integracion Y Militancia</b>	1	0		
<b>653-Por La Vida Y Los Valores</b>	5	8		
<b>654-Partido Democrata</b>	10	10		
<b>900-Frente Renovador De La Concordia</b>	1884	1916		
.....900 A Animate A Renovar			229	239
.....900 B Por Un Gran Pueblo			574	536
.....900 C Somos Uno			16	28
.....900 D Siempre			370	325
.....900 E Para Que El Pueblo Siga Creciendo			1020	940
.....900 I Somos Pueblo			239	230
<b>901-Frente Juntos Por El Cambio</b>	392	289		
.....901 F Juntos Con Identidad			66	136
<b>902-Frente La Fuerza De Todos</b>	160	198		
.....902 G Por La Gente			28	76
<b>903-Frente Amplio</b>	40	47		
.....903 H Por Tierra Techo Y Trabajo			9	44
<b>- VOTOS EN BLANCO</b>	94	117	76	71
<b>- VOTOS NULOS</b>	2	2	3	5
<b>TOTALES</b>	2597	2597	2630	2630

Dr. ANDRES POUJADE  
VOCAL TITULAR  
TRIBUNAL ELECTORAL  
PROVINCIA DE MISIONES

DR. ROBERTO RUBEN USET  
PRESIDENTE  
TRIBUNAL ELECTORAL DE LA  
PROVINCIA DE MISIONES

DR. CARLOS JORGE GIMENEZ  
VOCAL TITULAR  
TRIBUNAL ELECTORAL  
PROVINCIA DE MISIONES

DR. FLAVIO MARINO MORCHIO  
DISCPL ELECTORAL  
Tribunal Electoral  
PROVINCIA DE MISIONES

Dra. IRMA GISELA HENDRIE  
SECRETARIA  
Tribunal Electoral de la  
Provincia de Misiones

- No se incluyen los votos de Personal Asignado al Centro de Votación, los cuales están computados en la planilla provincial.-
- La diferencia entre los totales de las categorías provinciales y de las categorías municipales se debe a los ciudadanos extranjeros.-

**ACTA DE ESCRUTINIO DEFINITIVO  
TOTAL MUNICIPAL**TRIBUNAL ELECTORAL  
PROVINCIA DE MISIONES Municipio **Jardín América**

Porcentaje de votos	Cantidad de electores		Cantidad mesas	
76.16%	20590		60	
	Gobernador	Diputado	Intendente	Concejal
<b>71-Partido Del Obrero</b>	81	85		
<b>644-Partido De Integracion Y Militancia</b>	32	33		
<b>653-Por La Vida Y Los Valores</b>	46	47		
<b>654-Partido Democrata</b>	41	42		
<b>900-Frente Renovador De La Concordia</b>	9719	9970		
.....900 A Generemos Oportunidades			153	163
.....900 B Unidos En Accion Renovadora			290	305
.....900 C Participacion Y Trabajo			3502	3351
.....900 D Para Volver A Crecer			418	412
.....900 E Podemos			288	288
.....900 F Juntos Por Jardin			4160	4062
.....900 G Hagamos Que Nuestra Ciudad Crezca			3299	3156
<b>901-Frente Juntos Por El Cambio</b>	4249	3725		
.....901 H La Transformacion No Para			262	268
.....901 I Juntos Podemos			1123	1190
.....901 J Nuevo Rumbo			173	186
.....901 O Generacion 23			539	603
<b>902-Frente La Fuerza De Todos</b>	152	152		
.....902 K Autentico Y Popular			29	29
.....902 L Nace Una Nueva Esperanza			43	55
.....902 P Para El Pueblo Lo Que Es Del Pueblo			71	78
<b>903-Frente Amplio</b>	641	663		
.....903 M Por Amor A Vos			422	472
.....903 N Seamos Protagonistas			109	122
.....903 Ñ Construyendo Futuro			114	124
<b>- VOTOS EN BLANCO</b>	555	799	603	737
<b>- VOTOS NULOS</b>	83	83	84	81
<b>TOTALES</b>	15599	15599	15682	15682

Dr. ANDRES POUJADE  
VOCAL TITULAR  
TRIBUNAL ELECTORAL  
PROVINCIA DE MISIONES

DR. ROBERTO RUBEN USET  
PRESIDENTE  
TRIBUNAL ELECTORAL DE LA  
PROVINCIA DE MISIONES

DR. CARLOS JORGE GIMENEZ  
VOCAL TITULAR  
TRIBUNAL ELECTORAL  
PROVINCIA DE MISIONES

DR. FLAVIO MARINO MORCHIO  
SECRETARIO  
TRIBUNAL ELECTORAL DE LA  
PROVINCIA DE MISIONES

DR. GISELA HE...  
SECRETARIA  
TRIBUNAL ELECTORAL DE LA  
PROVINCIA DE MISIONES

- No se incluyen los votos de Personal Asignado al Centro de Votación, los cuales están computados en la planilla provincial.
- La diferencia entre los totales de las categorías provinciales y de las categorías municipales se debe a los ciudadanos extranjeros.

**ACTA DE ESCRUTINIO DEFINITIVO  
TOTAL MUNICIPAL**TRIBUNAL ELECTORAL  
PROVINCIA DE MISIONES Municipio **Leandro N. Alem**

Porcentaje de votos	Cantidad de electores		Cantidad mesas	
76.31%	24780		72	
	Gobernador	Diputado	Intendente	Concejal
<b>71-Partido Del Obrero</b>	92	92		
<b>644-Partido De Integracion Y Militancia</b>	40	38		
<b>653-Por La Vida Y Los Valores</b>	57	55		
<b>654-Partido Democrata</b>	65	64		
<b>900-Frente Renovador De La Concordia</b>	9936	10025		
.....900 A Unidos Creemos			1501	1457
.....900 B Renovacion Y Cambio			1219	1221
.....900 C Nuevo Tiempo			223	234
.....900 D Por La Gente Siempre			238	243
.....900 E Yo Soy Ustedes			520	508
.....900 F Visión 360			222	239
.....900 I Juntos Hacemos Mas			3012	2938
.....900 J Creciendo De Nuevo			4332	4263
<b>901-Frente Juntos Por El Cambio</b>	7318	6816		
.....901 G Compromiso Por El Cambio			530	535
.....901 K La Fuerza Del Cambio			424	466
.....901 L Activar			155	197
.....901 M Somos			431	493
.....901 N Por Una Ciudad Mejor			4307	4097
.....901 Ñ Generacion 23			370	416
<b>902-Frente La Fuerza De Todos</b>	260	254		
.....902 H Transparencia Y Compromiso			189	195
<b>903-Frente Amplio</b>	143	147	121	124
<b>- VOTOS EN BLANCO</b>	843	1265	997	1165
<b>- VOTOS NULOS</b>	123	121	119	119
<b>TOTALES</b>	<b>18877</b>	<b>18877</b>	<b>18910</b>	<b>18910</b>

Dr. ANDRÉS POUJADE  
VOCAL TITULAR  
TRIBUNAL ELECTORAL  
PROVINCIA DE MISIONES

DR. ROBERTO RUBEN USET  
PRESIDENTE  
TRIBUNAL ELECTORAL DE LA  
PROVINCIA DE MISIONES

DR. CARLOS JORGE BIMENEZ  
VOCAL TITULAR  
TRIBUNAL ELECTORAL  
PROVINCIA DE MISIONES

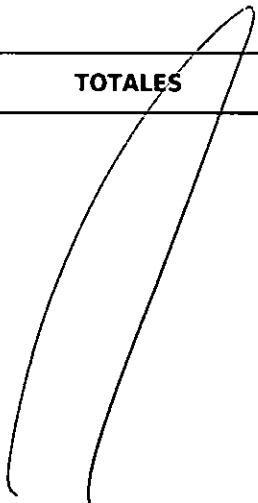
DR. DAVID MARINO MORCHIO  
FISC. ELECTORAL

- No se incluyen los votos de Personal Asignado al Centro de Votación, los cuales están computados en la planilla provincial.  
- La diferencia entre los totales de las categorías provinciales y de las categorías municipales se debe a los ciudadanos extranjeros, la  
Tribunal Electoral  
Provincia de Misiones




**ACTA DE ESCRUTINIO DEFINITIVO  
TOTAL MUNICIPAL**TRIBUNAL ELECTORAL  
PROVINCIA DE MISIONES Municipio **Libertad**


Porcentaje de votos	Cantidad de electores		Cantidad mesas	
74.50%	6632		20	
	Gobernador	Diputado	Intendente	Concejal
<b>71-Partido Del Obrero</b>	30	30		
<b>644-Partido De Integracion Y Militancia</b>	7	7		
<b>653-Por La Vida Y Los Valores</b>	12	12		
<b>654-Partido Democrata</b>	17	17		
<b>900-Frente Renovador De La Concordia</b>	2642	2663		
.....900 A Compromiso Y Oportunidad Para Todos			78	117
.....900 B Todos Juntos Es Mejor			1931	1894
.....900 C Unidos Somos +			1046	975
<b>901-Frente Juntos Por El Cambio</b>	513	432		
.....901 D Te Quiero Mejor			251	257
<b>902-Frente La Fuerza De Todos</b>	994	1002		
.....902 G Confiar			1035	1013
.....902 H Luche Y Vuelve			65	75
.....902 I Unidos Venceremos			67	68
<b>903-Frente Amplio</b>	283	282		
.....903 E Por Un Cambio Que El Pueblo Se Merece			41	46
.....903 F El Poder Es Del Pueblo			252	265
<b>- VOTOS EN BLANCO</b>	172	226	153	208
<b>- VOTOS NULOS</b>	24	23	22	23
<b>TOTALES</b>	4694	4694	4941	4941




Dr. ANDRES POUJADE  
VOCAL TITULAR  
TRIBUNAL ELECTORAL  
PROVINCIA DE MISIONES



DR. ROBERTO RUBEN USET  
PRESIDENTE  
TRIBUNAL ELECTORAL DE LA  
PROVINCIA DE MISIONES



DR. CARLOS JORGE GIMENEZ  
VOCAL TITULAR  
TRIBUNAL ELECTORAL  
PROVINCIA DE MISIONES



Dr. FLAVIO MARINO MOPCHIO  
FISCAL ELECTORAL  
Tribunal Electoral  
PROVINCIA DE MISIONES



Dra. IRMA GISELA HENDRIE  
SECRETARIA

- No se incluyen los votos de Personal Asignado al Centro de Votación, los cuales están computados en la base de datos provincial.  
- La diferencia entre los totales de las categorías provinciales y de las categorías municipales se debe a los ciudadanos extranjeros.

**ACTA DE ESCRUTINIO DEFINITIVO  
TOTAL MUNICIPAL**TRIBUNAL ELECTORAL  
PROVINCIA DE MISIONES Municipio Loreto

Porcentaje de votos	Cantidad de electores		Cantidad mesas	
77.87%	1297		5	
	Gobernador	Diputado	Intendente	Concejal
71-Partido Del Obrero	3	3		
644-Partido De Integracion Y Militancia	0	0		
653-Por La Vida Y Los Valores	1	1		
654-Partido Democrata	1	2		
900-Frente Renovador De La Concordia	868	875		
.....900 A Juntos Podemos, Trabajo E Igualdad			213	214
.....900 B Union Y Progreso			287	285
.....900 D Unidos Podemos			19	20
.....900 E Honestidad Y Progreso			436	400
901-Frente Juntos Por El Cambio	60	55		
.....901 C Juntos Con Identidad			20	38
902-Frente La Fuerza De Todos	21	21	17	17
903-Frente Amplio	7	8		
- VOTOS EN BLANCO	40	37	14	32
- VOTOS NULOS	4	3	4	4
<b>TOTALES</b>	1005	1005	1010	1010

Dr. ANDRES POUJADE  
VOCAL TITULAR  
TRIBUNAL ELECTORAL  
PROVINCIA DE MISIONES

DR. ROBERTO RUBEN USET  
PRESIDENTE  
TRIBUNAL ELECTORAL DE LA  
PROVINCIA DE MISIONES

DR. CARLOS JORGE BIMENEZ  
VOCAL TITULAR  
TRIBUNAL ELECTORAL  
PROVINCIA DE MISIONES

Dr. ELADIO MARINO MORCHIO  
FISCAL ELECTORAL  
Tribunal Electoral  
PROVINCIA DE MISIONES

Ura. ANNA GISELA HENDRIE  
SECRETARIA  
Tribunal Electoral de la  
Provincia de Misiones

- No se incluyen los votos de Personal Asignado al Centro de Votación, los cuales están computados en la planilla provincial.-
- La diferencia entre los totales de las categorías provinciales y de las categorías municipales se debe a los ciudadanos extranjeros.-

**ACTA DE ESCRUTINIO DEFINITIVO  
TOTAL MUNICIPAL**TRIBUNAL ELECTORAL  
PROVINCIA DE MISIONES Municipio **Los Helechos**

Porcentaje de votos	Cantidad de electores		Cantidad mesas	
69.16%	5671		18	
	Gobernador	Diputado	Intendente	Concejal
<b>71-Partido Del Obrero</b>	62	62		
<b>644-Partido De Integracion Y Militancia</b>	15	17		
<b>653-Por La Vida Y Los Valores</b>	31	32		
<b>654-Partido Demócrata</b>	23	23		
<b>900-Frente Renovador De La Concordia</b>	2645	2668		
.....900 A Orden Y Trabajo			2427	2355
.....900 B Estoy Con Vos			559	566
<b>901-Frente Juntos Por El Cambio</b>	665	615		
.....901 D La Fuerza Del Cambio			385	406
.....901 E Activar			125	127
<b>902-Frente La Fuerza De Todos</b>	135	139		
.....902 C La Lucha Sigue			123	120
<b>903-Frente Amplio</b>	62	61		
<b>- VOTOS EN BLANCO</b>	278	300	299	344
<b>- VOTOS NULOS</b>	2	1	4	4
<b>TOTALES</b>	<b>3918</b>	<b>3918</b>	<b>3922</b>	<b>3922</b>

Dr. ANDRES POUJADE  
VOCAL TITULAR  
TRIBUNAL ELECTORAL  
PROVINCIA DE MISIONES

DR. ROBERTO RUBEN USET  
PRESIDENTE  
TRIBUNAL ELECTORAL DE LA  
PROVINCIA DE MISIONES

DR. CARLOS JORGE GIMENEZ  
VOCAL TITULAR  
TRIBUNAL ELECTORAL  
PROVINCIA DE MISIONES

Dr. FLAVIO MARINO MORCHIO  
FISCAL ELECTORAL  
Tribunal Electoral  
PROVINCIA DE MISIONES

Dra. IRMA GISELA HENRI  
SECRETARIA  
Tribunal Electoral de la  
Provincia de Misiones

- No se incluyen los votos de Personal Asignado al Centro de Votación, los cuales están computados en la planilla provincial.-
- La diferencia entre los totales de las categorías provinciales y de las categorías municipales se debe a los ciudadanos extranjeros.-

**ACTA DE ESCRUTINIO DEFINITIVO  
TOTAL MUNICIPAL**TRIBUNAL ELECTORAL  
PROVINCIA DE MISIONES Municipio **Mártires**

Porcentaje de votos	Cantidad de electores		Cantidad mesas	
76.56%	1839		7	
	Gobernador	Diputado	Intendente	Concejal
<b>71-Partido Del Obrero</b>	2	2		
<b>644-Partido De Integracion Y Militancia</b>	5	5		
<b>653-Por La Vida Y Los Valores</b>	5	5		
<b>654-Partido Democrata</b>	1	1		
<b>900-Frente Renovador De La Concordia</b>	1138	1139		
.....900 A Creando Futuro			160	117
.....900 B Proyectando Futuro			12	11
.....900 C Linda De Nuevo			205	159
.....900 D Nueva Esperanza			78	80
.....900 E Gestion Y Cumplir			821	724
.....900 F Esperanza Y Nuevos Proyectos			29	37
<b>901-Frente Juntos Por El Cambio</b>	63	47		
.....901 H Un Cambio Responsable			7	19
.....901 K Te Quiero Mejor			7	23
<b>902-Frente La Fuerza De Todos</b>	24	22		
.....902 G Construyendo Futuro			25	31
<b>903-Frente Amplio</b>	79	83		
.....903 I Por Un Futuro Mejor			11	65
.....903 J Por Trabajo Progreso Y Dignidad Para Mi Pueblo			6	67
<b>- VOTOS EN BLANCO</b>	81	94	40	65
<b>- VOTOS NULOS</b>	5	5	7	10
<b>TOTALES</b>	<b>1403</b>	<b>1403</b>	<b>1408</b>	<b>1408</b>

Dr. ANDRES POUJADE  
VOCAL TITULAR  
TRIBUNAL ELECTORAL  
PROVINCIA DE MISIONES

DR. ROBERTO RUBEN USET  
PRESIDENTE  
TRIBUNAL ELECTORAL DE LA  
PROVINCIA DE MISIONES

DR. CARLOS JORGE GIMENEZ  
VOCAL TITULAR  
TRIBUNAL ELECTORAL  
PROVINCIA DE MISIONES

Dr. DAVID MARINO MORCHIO  
FISCAL ELECTORAL  
Tribunal Electoral  
PROVINCIA DE MISIONES

DR. IRMA GISELA HENDRIE  
SECRETARIA  
Tribunal Electoral de la  
Provincia de Misiones

- No se incluyen los votos de Personal Asignado al Centro de Votación, los cuales están computados en la planilla provincial.-  
- La diferencia entre los totales de las categorías provinciales y de las categorías municipales se debe a los ciudadanos extranjeros.-

**ACTA DE ESCRUTINIO DEFINITIVO  
TOTAL MUNICIPAL**TRIBUNAL ELECTORAL  
PROVINCIA DE MISIONES Municipio **Mojón Grande**

Porcentaje de votos	Cantidad de electores		Cantidad mesas	
85.11%	1974		7	
	Gobernador	Diputado	Intendente	Concejal
<b>71-Partido Del Obrero</b>	1	0		
<b>644-Partido De Integracion Y Militancia</b>	1	1		
<b>653-Por La Vida Y Los Valores</b>	1	1		
<b>654-Partido Democrata</b>	2	2		
<b>900-Frente Renovador De La Concordia</b>	1190	1238		
.....900 A Unidos Haremos Mas			761	698
.....900 B Para Seguir Creciendo			771	699
<b>901-Frente Juntos Por El Cambio</b>	330	233		
.....901 D Te Quiero Mejor			53	71
.....901 E Juntos Podemos			39	59
<b>902-Frente La Fuerza De Todos</b>	76	88		
.....902 C Por El Agro Y La Gente			18	93
<b>903-Frente Amplio</b>	9	7		
<b>- VOTOS EN BLANCO</b>	51	90	33	56
<b>- VOTOS NULOS</b>	4	5	5	4
<b>TOTALES</b>	<b>1665</b>	<b>1665</b>	<b>1680</b>	<b>1680</b>

Dr. ANDRES POUJADE  
VOCAL TITULAR  
TRIBUNAL ELECTORAL  
PROVINCIA DE MISIONES

DR. ROBERTO RUBEN USET  
PRESIDENTE  
TRIBUNAL ELECTORAL DE LA  
PROVINCIA DE MISIONES

DR. CARLOS JORGE GIMENEZ  
VOCAL TITULAR  
TRIBUNAL ELECTORAL  
PROVINCIA DE MISIONES

Dr. FLAVIO MARINO MOPCHIO  
FISCAL ELECTORAL  
Tribunal Electoral  
PROVINCIA DE MISIONES

Dra. IRMA GISELA HENRIK  
SECRETARIA  
Tribunal Electoral de la  
Provincia de Misiones

- No se incluyen los votos de Personal Asignado al Centro de Votación, los cuales están computados en la planilla provincial.-
- La diferencia entre los totales de las categorías provinciales y de las categorías municipales se debe a los ciudadanos extranjeros.-

**ACTA DE ESCRUTINIO DEFINITIVO  
TOTAL MUNICIPAL**TRIBUNAL ELECTORAL  
PROVINCIA DE MISIONES Municipio **Montecarlo**

Porcentaje de votos	Cantidad de electores		Cantidad mesas	
74.27%	20126		58	
	Gobernador	Diputado	Intendente	Concejal
<b>71-Partido Del Obrero</b>	233	236		
<b>644-Partido De Integracion Y Militancia</b>	40	41		
<b>653-Por La Vida Y Los Valores</b>	59	62		
<b>654-Partido Democrata</b>	54	54		
<b>900-Frente Renovador De La Concordia</b>	8618	8654		
.....900 A Sinergia Renovadora			444	426
.....900 B Compromiso Con Todos			5052	4986
.....900 D Nueva Alternativa Renovadora			179	178
.....900 E Generaciones Unidas			3748	3654
<b>901-Frente Juntos Por El Cambio</b>	3787	3595		
.....901 C Valores Para Mi Ciudad			2014	1964
.....901 G Elijo Creer			1313	1416
<b>902-Frente La Fuerza De Todos</b>	1017	1027		
.....902 F Primero La Gente			358	372
.....902 H Trabajadores Unidos			710	737
.....902 I La Fuerza Del Trabajo			106	107
<b>903-Frente Amplio</b>	164	164	138	141
<b>- VOTOS EN BLANCO</b>	672	812	724	808
<b>- VOTOS NULOS</b>	133	132	161	158
<b>TOTALES</b>	<b>14777</b>	<b>14777</b>	<b>14947</b>	<b>14947</b>

Dr. ANDRES POUJADE  
VOCAL TITULAR  
TRIBUNAL ELECTORAL  
PROVINCIA DE MISIONES

DR. ROBERTO RUBEN USET  
PRESIDENTE  
TRIBUNAL ELECTORAL DE LA  
PROVINCIA DE MISIONES

DR. CARLOS JORGE GIMENEZ  
VOCAL TITULAR  
TRIBUNAL ELECTORAL  
PROVINCIA DE MISIONES

Dr. ELADIO MARINO MORCHIO  
FISCAL ELECTORAL  
Tribunal Electoral  
PROVINCIA DE MISIONES

Dra. ANA GISELA HENDRIE  
SECRETARIA  
Tribunal Electoral de la  
Provincia de Misiones

- No se incluyen los votos de Personal Asignado al Centro de Votación, los cuales están computados en la planilla provincial.-
- La diferencia entre los totales de las categorías provinciales y de las categorías municipales se debe a los ciudadanos extranjeros.-

**ACTA DE ESCRUTINIO DEFINITIVO  
TOTAL MUNICIPAL**TRIBUNAL ELECTORAL  
PROVINCIA DE MISIONES Municipio Oberá

Porcentaje de votos	Cantidad de electores		Cantidad mesas	
69.96%	51382		148	
	Gobernador	Diputado	Intendente	Concejal
<b>71-Partido Del Obrero</b>	298	301		
<b>644-Partido De Integracion Y Militancia</b>	115	115	111	110
<b>653-Por La Vida Y Los Valores</b>	151	169		
<b>654-Partido Demócrata</b>	142	143		
<b>900-Frente Renovador De La Concordia</b>	17781	17986		
.....900 A Union Y Compromiso			613	605
.....900 B Renacer			433	430
.....900 C Para Brillar			831	817
.....900 D Comunidad Activa			427	428
.....900 E Estamos Cerca Tuyo			4311	4170
.....900 F Diferentes, Rompiendo Barreras			213	210
.....900 G Primero Mi Ciudad Siempre			537	565
.....900 H Que Lo Bueno Crezca			520	545
.....900 I Construyendo Esperanza			259	256
.....900 J Buena Gente			455	441
.....900 K Renovadores Para Adelante			731	720
.....900 L Gestion, Experiencia, Juventud Y Eficiencia			464	475
.....900 M Por Nuestra Identidad			709	728
.....900 N Ahora Todos			612	643
.....900 Ñ Hagamos			8522	8213
.....900 S Somos Vos			786	772
<b>901-Frente Juntos Por El Cambio</b>	13906	12907		
.....901 O Volver A Brillar			705	723
.....901 P Te Quiero Mejor			1454	1540
.....901 Q Construyendo			3388	3367
.....901 R Un Cambio Responsable			302	307
.....901 V Tu Nueva Opcion			410	429
.....901 W Avancemos			3728	3668
.....901 Za Activar			380	403
.....901 Zc Los Barrios Unidos Por Un Cambio			294	298
.....901 Zd Generacion 23			473	485
.....901 Zf Agua Y Luz Para Mi Ciudad			452	451
<b>902-Frente La Fuerza De Todos</b>	1434	1450		
.....902 T Creer, Sumar, Crecer			162	168
.....902 U Horizonte Pueblo Unido			197	192
.....902 X La Fuerza Del Trabajo			76	78
.....902 Y Desde El Barrio			225	231
.....902 Zb Siempre Estamos			134	135
.....902 Zg Emprendedor Social Y Rural			133	142
.....902 Zh Ciudad Para Todos			563	559
<b>903-Frente Amplio</b>	300	302		
.....903 Ze Todos Por Un Pueblo Mejor			279	285
<b>- VOTOS EN BLANCO</b>	1466	2220	1700	2000
<b>- VOTOS NULOS</b>	325	325	358	358
<b>TOTALES</b>	<b>35918</b>	<b>35918</b>	<b>35947</b>	<b>35947</b>

Dr. ANDRES POUJADE  
VOCA. TITULAR  
TRIBUNAL ELECTORAL  
PROVINCIA DE MISIONES

DR. ROBERTO RUBEN USET  
PRESIDENTE  
TRIBUNAL ELECTORAL DE LA  
PROVINCIA DE MISIONES

DR. CARLOS JORGE GIMENEZ  
VOCA. TITULAR  
TRIBUNAL ELECTORAL  
PROVINCIA DE MISIONES


Dr. FLAVIO MARINO MORCHIO  
TRIBUNAL ELECTORAL  
PROVINCIA DE MISIONES


DR. IRMA GISELA HELCH  
SECRETARIA  
TRIBUNAL Electoral de la  
Provincia de Misiones


- No se incluyen los votos de Personal Asignado al Centro de Votación, los cuales están computados en la planilla de la Provincia de Misiones.  
- La diferencia entre los totales de las categorías provinciales y de las categorías municipales se debe a los ciudadanos extranjeros.


**ACTA DE ESCRUTINIO DEFINITIVO  
TOTAL MUNICIPAL**TRIBUNAL ELECTORAL  
PROVINCIA DE MISIONES Municipio **Olegario Víctor Andrade**


Porcentaje de votos	Cantidad de electores		Cantidad mesas	
75.28%	2205		8	
	Gobernador	Diputado	Intendente	Concejal
<b>71-Partido Del Obrero</b>	5	5		
<b>644-Partido De Integracion Y Militancia</b>	2	2		
<b>653-Por La Vida Y Los Valores</b>	4	4		
<b>654-Partido Democrata</b>	3	3		
<b>900-Frente Renovador De La Concordia</b>	1228	1233		
.....900 A Por Mi Pueblo			380	379
.....900 B Potencia Social			232	241
.....900 C Unidos			66	66
.....900 D Para Seguir Creciendo			712	694
<b>901-Frente Juntos Por El Cambio</b>	171	155		
<b>902-Frente La Fuerza De Todos</b>	157	157	173	175
<b>903-Frente Amplio</b>	8	8	10	9
<b>- VOTOS EN BLANCO</b>	69	80	84	93
<b>- VOTOS NULOS</b>	5	5	3	3
<b>TOTALES</b>	1652	1652	1660	1660

  
DR. ROBERTO RUBEN USET  
PRESIDENTE  
TRIBUNAL ELECTORAL DE LA  
PROVINCIA DE MISIONES

  
DR. ANDRES POUJADE  
VOCAL TITULAR  
TRIBUNAL ELECTORAL  
PROVINCIA DE MISIONES

  
DR. CARLOS JORGE GIMENEZ  
VOCAL TITULAR  
TRIBUNAL ELECTORAL  
PROVINCIA DE MISIONES

  
DR. FLAVIO MARINO MORCHIO  
FISCAL ELECTORAL  
Tribunal Electoral  
PROVINCIA DE MISIONES


  
Dra. IRMA GISELA HENUR  
SECRETARIA  
Tribunal Electoral de la  
Provincia de Misiones

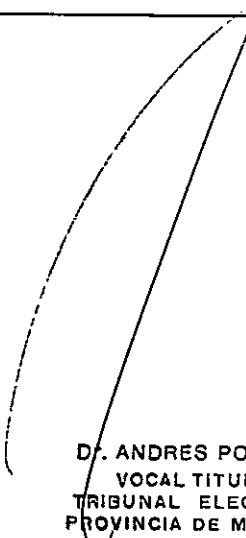
- No se incluyen los votos de Personal Asignado al Centro de Votación, los cuales están computados en la planilla provincial.-
- La diferencia entre los totales de las categorías provinciales y de las categorías municipales se debe a los ciudadanos extranjeros.-

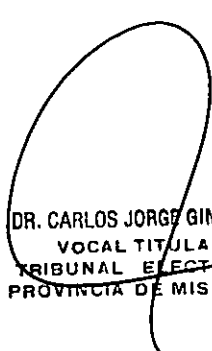



**ACTA DE ESCRUTINIO DEFINITIVO  
TOTAL MUNICIPAL**TRIBUNAL ELECTORAL  
PROVINCIA DE MISIONES Municipio Panambí


Porcentaje de votos	Cantidad de electores		Cantidad mesas		
	71.13%	4919		15	
	Gobernador	Diputado	Intendente	Concejal	
71-Partido Del Obrero	33	34			
644-Partido De Integracion Y Militancia	15	15			
653-Por La Vida Y Los Valores	19	19			
654-Partido Democrata	11	12			
900-Frente Renovador De La Concordia	2265	2334			
.....900 A Humildad Y Progreso			326	328	
.....900 B Comprometido Con Mi Pueblo			2360	2306	
901-Frente Juntos Por El Cambio	585	485			
.....901 D Te Quiero Mejor			261	262	
902-Frente La Fuerza De Todos	311	316			
.....902 C Por La Gente			337	359	
903-Frente Amplio	30	32			
- VOTOS EN BLANCO	164	186	215	244	
- VOTOS NULOS	0	0	0	0	
<b>TOTALES</b>	<b>3433</b>	<b>3433</b>	<b>3499</b>	<b>3499</b>	

  
DR. ROBERTO RUBEN USET  
PRESIDENTE  
TRIBUNAL ELECTORAL DE LA  
PROVINCIA DE MISIONES

  
DR. ANDRES POJUJADE  
VOCAL TITULAR  
TRIBUNAL ELECTORAL  
PROVINCIA DE MISIONES

  
DR. CARLOS JORGE GIMENEZ  
VOCAL TITULAR  
TRIBUNAL ELECTORAL  
PROVINCIA DE MISIONES

  
DR. FLAVIO MANCINO MORCHIO  
FISCAL ELECTORAL  
Tribunal Electoral  
PROVINCIA DE MISIONES

  
Dra. IRMA GISELA HENRRIQUEZ  
SECRETARIA  
Tribunal Electoral de la  
Provincia de Misiones

- No se incluyen los votos de Personal Asignado al Centro de Votación, los cuales están computados en la planilla provincial.-
- La diferencia entre los totales de las categorías provinciales y de las categorías municipales se debe a los ciudadanos extranjeros.-

**ACTA DE ESCRUTINIO DEFINITIVO  
TOTAL MUNICIPAL**TRIBUNAL ELECTORAL  
PROVINCIA DE MISIONES Municipio Posadas

Porcentaje de votos

Cantidad de electores

Cantidad mesas

64.52%

236558

682

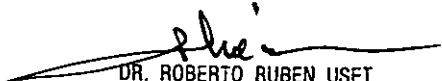
	Gobernador	Diputado	Intendente	Concejal	Defensor del Pueblo
<b>71-Partido Del Obrero</b>	1770	1800	1668	1718	1703
<b>644-Partido De Integracion Y Militancia</b>	1926	2009			
.....644 P Mision Liberal			610	613	611
.....644 Q Leones Libertarios			438	452	450
.....644 R Accion Libertaria			458	459	458
.....644 S Libertarios Unidos!			449	464	461
<b>653-Por La Vida Y Los Valores</b>	1004	1027	949	967	958
<b>654-Partido Democrata</b>	812	827	733	762	758
<b>900-Frente Renovador De La Concordia</b>	83878	84787			89000
.....900 A ¡¡Ahora!! Decididos A Hacer			1986	1972	
.....900 B Nativos Renovadores			3140	3191	
.....900 C Dignidad Popular			2247	2339	
.....900 D Mas Y Mejor Ciudad			9422	9355	
.....900 E #Vos Creces			11419	11241	
.....900 F Primero			5233	5159	
.....900 G Creo			1145	1226	
.....900 H Ciudad Sustentable			2425	2430	
.....900 I Elijo Creer			2108	2126	
.....900 J Smartpos			2676	2701	
.....900 K Conta Conmigo			51959	48642	
<b>901-Frente Juntos Por El Cambio</b>	46680	43755			
.....901 N Halcones			2061	2134	2123
.....901 N Juntos X La Ciudad			2184	2272	2273
.....901 U Evolucion			9351	9504	9477
.....901 Zc La Fuerza Del Cambio			1569	1641	1652
.....901 Zd Vamos Juntos			1125	1179	1181
.....901 Ze Generacion 23			1580	1654	1650
.....901 Zf Todos Juntos			6420	6432	6420
.....901 Zg La Transformacion No Para			1654	1682	1665
.....901 Zh Te Quiero Mejor			6596	6655	6671
.....901 Zk Activate Ciudad			1978	2035	2033
.....901 Zl Juntos Somos Mas			1540	1600	1592
.....901 Zm Trabajo Social			2194	2268	2264
<b>902-Frente La Fuerza De Todos</b>	5987	5948			
.....902 L La Fuerza Cristiana			534	531	529
.....902 M Linda Para Todos			570	583	586
.....902 O En Lucha Por Trabajo			873	904	897
.....902 T Fuerza Ciudadana			556	607	598
.....902 X Rio Libre			464	508	504
.....902 Y La Fuerza Joven			380	404	401
.....902 Zb Unidos Para La Victoria			342	347	339
.....902 Zi Ciudad De Todos			713	758	759
.....902 Zn Seguimos Creciendo			944	987	980
.....902 Zo Emprendedor Social Y Rural			580	594	600
<b>903-Frente Amplio</b>	2456	2419			
.....903 W Por Tierra Techo Y Trabajo			1238	1247	1260
.....903 Zj Construyendo Futuro			1037	1056	1052
<b>- VOTOS EN BLANCO</b>	6416	8363	5475	7634	9219
<b>- VOTOS NULOS</b>	1429	1423	1600	1590	1499
<b>TOTALES</b>	<b>152358</b>	<b>152358</b>	<b>152623</b>	<b>152623</b>	<b>152623</b>

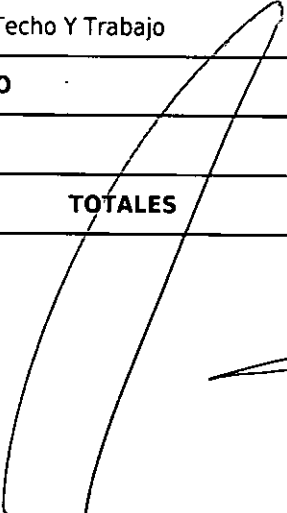
Dr. ANDRES POUJADE  
VOCAI TITULAR  
TRIBUNAL ELECTORAL  
PROVINCIA DE MISIONESDR. ROBERTO RUBEN USET  
PRESIDENTE  
TRIBUNAL ELECTORAL DE LA  
PROVINCIA DE MISIONESDR. CARLOS JOSE GIMENEZ  
VOCAI TITULAR  
TRIBUNAL ELECTORAL  
PROVINCIA DE MISIONESDr. FAVIO MARINO MORCHIO  
TRIBUNAL ELECTORAL  
PROVINCIA DE MISIONESIRINA GISELA HENDRIE  
SECRETARIA  
Tribunal Electoral de  
Provincia de Mision


- No se incluyen los votos de Personal Asignado al Centro de Votacion, los cuales están computados en la planilla provincial.  
 - La diferencia entre los totales de las categorías provinciales y de las categorías municipales se debe a los ciudadanos que votaron en las mesas de votación.


**ACTA DE ESCRUTINIO DEFINITIVO  
TOTAL MUNICIPAL**TRIBUNAL ELECTORAL  
PROVINCIA DE MISIONES Municipio **Pozo Azul**


Porcentaje de votos	Cantidad de electores		Cantidad mesas	
82.80%	3896		12	
	Gobernador	Diputado	Intendente	Concejal
<b>71-Partido Del Obrero</b>	13	13		
<b>644-Partido De Integracion Y Militancia</b>	6	9		
<b>653-Por La Vida Y Los Valores</b>	4	4		
<b>654-Partido Demócrata</b>	9	9		
<b>900-Frente Renovador De La Concordia</b>	2142	2145		
.....900 A Humildad, Honestidad Y Trabajo			311	317
.....900 B Humildad Y Trabajo Igualitario			74	75
.....900 C Unidos Por La Gente			476	439
.....900 D Unido Con Mi Pueblo			72	73
.....900 E Compromiso Con La Gente			90	90
.....900 F Claro Que Podemos			32	32
.....900 G Compromiso Y Honestidad Con Mi Pueblo			335	330
.....900 H Para Seguir Creciendo Con Humildad Y Trabajo			825	756
.....900 I Proyectando Un Futuro Mejor			203	195
<b>901-Frente Juntos Por El Cambio</b>	212	155	41	41
<b>902-Frente La Fuerza De Todos</b>	376	367		
.....902 J Toda La Vida			276	264
.....902 K La Lucha Sigue			29	37
.....902 N Los Luchadores			29	75
.....902 Ñ Progreso, Futuro E Igualdad			20	22
<b>903-Frente Amplio</b>	330	337		
.....903 L Construyendo La Esperanza			137	194
.....903 M Por Tierra Techo Y Trabajo			201	174
<b>- VOTOS EN BLANCO</b>	119	172	72	108
<b>- VOTOS NULOS</b>	8	8	3	4
<b>TOTALES</b>	<b>3219</b>	<b>3219</b>	<b>3226</b>	<b>3226</b>

  
DR. ROBERTO RUBEN USET  
PRESIDENTE  
TRIBUNAL ELECTORAL DE LA  
PROVINCIA DE MISIONES

  
Dr. ANDRES POUJADE  
VOCAL TITULAR  
TRIBUNAL ELECTORAL  
PROVINCIA DE MISIONES

  
DR. CARLOS JORGE GIMENEZ  
VOCAL TITULAR  
TRIBUNAL ELECTORAL  
PROVINCIA DE MISIONES

  
DR. FLAVIO MARINO MORCHIO  
TRIBUNAL ELECTORAL  
PROVINCIA DE MISIONES

  
IRMA GISELA HENDRIE  
SECRETARIA  
TRIBUNAL ELECTORAL DE LA  
PROVINCIA DE MISIONES

- No se incluyen los votos de Personal Asignado al Centro de Votación, los cuales están computados en la planilla provincial.  
- La diferencia entre los totales de las categorías provinciales y de las categorías municipales se debe a los ciudadanos extrajurisdiccionales.

**ACTA DE ESCRUTINIO DEFINITIVO  
TOTAL MUNICIPAL**TRIBUNAL ELECTORAL  
PROVINCIA DE MISIONES Municipio **Profundidad**

Porcentaje de votos	Cantidad de electores		Cantidad mesas	
87.06%	943		4	
	Gobernador	Diputado	Intendente	Concejal
<b>71-Partido Del Obrero</b>	1	1		
<b>644-Partido De Integracion Y Militancia</b>	0	0		
<b>653-Por La Vida Y Los Valores</b>	0	0		
<b>654-Partido Democrata</b>	1	2		
<b>900-Frente Renovador De La Concordia</b>	650	659		
.....900 A Al Frente Con La Renovacion			104	88
.....900 B Para Seguir Creciendo Con La Renovacion			406	380
.....900 E Para Una Mejor Vida			26	30
.....900 F Lealtad Y Compromiso			224	181
<b>901-Frente Juntos Por El Cambio</b>	132	122		
.....901 C Juntos Con Identidad Y Por Mi Pueblo			7	21
.....901 D Un Cambio Para Mi Pueblo			11	20
.....901 G Te Quiero Mejor			13	74
<b>902-Frente La Fuerza De Todos</b>	6	7		
.....902 H Unidos Para La Victoria			7	8
<b>903-Frente Amplio</b>	4	3		
<b>- VOTOS EN BLANCO</b>	26	26	23	19
<b>- VOTOS NULOS</b>	0	0	0	0
<b>TOTALES</b>	<b>820</b>	<b>820</b>	<b>821</b>	<b>821</b>

Dr. ANDRES POUJADE  
VOCAL TITULAR  
TRIBUNAL ELECTORAL  
PROVINCIA DE MISIONES

DR. ROBERTO RUBEN USET  
PRESIDENTE  
TRIBUNAL ELECTORAL DE LA  
PROVINCIA DE MISIONES

DR. CARLOS JORGE GIMENEZ  
VOCAL TITULAR  
TRIBUNAL ELECTORAL  
PROVINCIA DE MISIONES

Dr. FLAVIO MARINO MORCHIO  
FISCAL ELECTORAL  
Tribunal Electoral  
PROVINCIA DE MISIONES

Dr. IRMA GISELA HENDRIE  
SECRETARIA  
Tribunal Electoral de la  
Provincia de Misiones

- No se incluyen los votos de Personal Asignado al Centro de Votación, los cuales están computados en la planilla provincial.-
- La diferencia entre los totales de las categorías provinciales y de las categorías municipales se debe a los ciudadanos extranjeros.-

**ACTA DE ESCRUTINIO DEFINITIVO  
TOTAL MUNICIPAL**TRIBUNAL ELECTORAL  
PROVINCIA DE MISIONES Municipio **Puerto Esperanza**

Porcentaje de votos	Cantidad de electores		Cantidad mesas		
	75.96%	14755		43	
	Gobernador	Diputado	Intendente	Concejal	
<b>71-Partido Del Obrero</b>	59	63			
<b>644-Partido De Integracion Y Militancia</b>	19	18			
<b>653-Por La Vida Y Los Valores</b>	24	24			
<b>654-Partido Demócrata</b>	25	27			
<b>900-Frente Renovador De La Concordia</b>	8393	8509			
.....900 A Causa Popular			1079	1072	
.....900 B Renovando Mi Ciudad			89	99	
.....900 C Juntos Vamos Por Mas			3676	3612	
.....900 D Unidos Por Mi Pueblo			78	77	
.....900 F Hay Un Camino			4853	4700	
<b>901-Frente Juntos Por El Cambio</b>	1362	1099			
.....901 E Ahora Juntos			441	485	
.....901 H La Fuerza Del Cambio			109	108	
<b>902-Frente La Fuerza De Todos</b>	385	384			
.....902 G Esperanza Para Todos			233	238	
.....902 I Elegimos Creer Entre Todos			158	246	
<b>903-Frente Amplio</b>	203	204			
.....903 J Un Nuevo Comienzo			41	41	
.....903 K Siempre Con El Pueblo			89	95	
<b>- VOTOS EN BLANCO</b>	355	497	322	391	
<b>- VOTOS NULOS</b>	36	36	40	44	
<b>TOTALES</b>	10861	10861	11208	11208	

Dr. ANDRES POUJADE  
VOCAL TITULAR  
TRIBUNAL ELECTORAL  
PROVINCIA DE MISIONES

DR. ROBERTO RUBEN USET  
PRESIDENTE  
TRIBUNAL ELECTORAL DE LA  
PROVINCIA DE MISIONES

Dr. CARLOS JORGE GIMENEZ  
VOCAL TITULAR  
TRIBUNAL ELECTORAL  
PROVINCIA DE MISIONES

Dr. FLAVIO MARINO MORCHIO  
FISCAL ELECTORAL  
Tribunal Electoral  
PROVINCIA DE MISIONES

Dr. IRMA GISELA HENDRIE  
SECRETARIA  
Tribunal Electoral de la  
Provincia de Misiones

- No se incluyen los votos de Personal Asignado al Centro de Votación, los cuales están computados en la planilla provincial.-
- La diferencia entre los totales de las categorías provinciales y de las categorías municipales se debe a los ciudadanos extranjeros.-

**ACTA DE ESCRUTINIO DEFINITIVO  
TOTAL MUNICIPAL**TRIBUNAL ELECTORAL  
PROVINCIA DE MISIONES Municipio Puerto Iguazú

Porcentaje de votos	Cantidad de electores		Cantidad mesas	
66.51%	43978		127	
	Gobernador	Diputado	Intendente	Concejal
<b>71-Partido Del Obrero</b>	277	282		
<b>644-Partido De Integracion Y Militancia</b>	77	79		
<b>653-Por La Vida Y Los Valores</b>	125	126		
<b>654-Partido Demócrata</b>	122	127		
<b>900-Frente Renovador De La Concordia</b>	13019	13072		
.....900 A Mano A Mano Con El Pueblo			462	458
.....900 B Unidad, Dignidad Y Trabajo			385	391
.....900 C Juventud Y Experiencia, Hacen La Diferencia			437	438
.....900 D Ciudad Para Vos			416	489
.....900 E Igualdad Para Todos			132	153
.....900 F Unidos Se Puede			118	127
.....900 G Fuerza Y Libertad			500	502
.....900 H Cerca De La Gente			6108	6005
.....900 I Unidad Por El Pueblo			251	268
.....900 K Vamos Todos			117	117
.....900 L Sumate Al Cambio			3697	3575
.....900 M Seguimos Haciendo Historia			545	533
.....900 N Junto Al Pueblo			327	327
<b>901-Frente Juntos Por El Cambio</b>	12069	11838		
.....901 J Vamos Por Mas			1951	1921
.....901 Ñ Compromiso Ciudadano Y Rural			269	270
.....901 O Un Cambio Responsable			148	146
.....901 P Hay Lugar Para Todos			525	517
.....901 T Por Una Ciudad Maravillosa			1623	1580
.....901 U Vamos Juntos			1470	1432
.....901 V Hay Futuro			2497	2452
.....901 Za Nuevas Ideas			3247	3212
.....901 Zb Tu Coraje Te Hace Libre			275	277
<b>902-Frente La Fuerza De Todos</b>	1598	1593		
.....902 Q Cristianos Por La Justicia Social			808	797
.....902 R La Patria Es El Otro			161	162
.....902 S Dos De Agosto			97	100
.....902 W Unidos Y Organizados Por La Ciudad			144	146
.....902 X Somos Pueblo			150	148
.....902 Y Camino A La Victoria			133	134
.....902 Zc Compromiso Con Mi Pueblo			225	230
<b>903-Frente Amplio</b>	296	293	301	313
- VOTOS EN BLANCO	1130	1303	1371	1662
- VOTOS NULOS	350	350	360	368
<b>TOTALES</b>	29063	29063	29250	29250

Dr. ANDRES POUJADE  
VOCAL TITULAR  
TRIBUNAL ELECTORAL  
PROVINCIA DE MISIONES

DR. ROBERTO RUBEN USET  
PRESIDENTE  
TRIBUNAL ELECTORAL DE LA  
PROVINCIA DE MISIONES

DR. CARLOS JORGE CIMENEZ  
VOCAL TITULAR  
TRIBUNAL ELECTORAL  
PROVINCIA DE MISIONES


DR. FLAVIO MARINO MORCHIO  
TRIBUNAL ELECTORAL  
Tribunal Electoral  
PROVINCIA DE MISIONES

DR. GISELA HENDRIE  
SECRETARIA  
Tribunal Electoral de la  
Provincia de Misiones


- No se incluyen los votos de Personal Asignado al Centro de Votación, los cuales están computados en la planilla provincial.  
- La diferencia entre los totales de las categorías provinciales y de las categorías municipales se debe a los ciudadanos extranjeros.-

**ACTA DE ESCRUTINIO DEFINITIVO  
TOTAL MUNICIPAL**TRIBUNAL ELECTORAL  
PROVINCIA DE MISIONES Municipio **Puerto Leoni**


Porcentaje de votos	Cantidad de electores		Cantidad mesas	
78.86%	2824		9	
	Gobernador	Diputado	Intendente	Concejal
<b>71-Partido Del Obrero</b>	14	21		
<b>644-Partido De Integracion Y Militancia</b>	3	2		
<b>653-Por La Vida Y Los Valores</b>	6	6		
<b>654-Partido Demócrata</b>	9	9		
<b>900-Frente Renovador De La Concordia</b>	1652	1656		
.....900 A Compromiso Y Gestion			119	118
.....900 B Somos			190	189
.....900 C Humildad, Respeto Y Trabajo			1173	1157
.....900 D Justicia E Igualdad Social			261	269
.....900 E Cerca Tuyo			148	152
<b>901-Frente Juntos Por El Cambio</b>	241	212		
.....901 F Activar			98	99
<b>902-Frente La Fuerza De Todos</b>	11	10	7	6
<b>903-Frente Amplio</b>	155	158		
.....903 G Apostemos Al Futuro			172	181
<b>- VOTOS EN BLANCO</b>	89	106	56	53
<b>- VOTOS NULOS</b>	3	3	3	3
<b>TOTALES</b>	<b>2183</b>	<b>2183</b>	<b>2227</b>	<b>2227</b>




Dr. ANDRES POUJADE  
VOCAL TITULAR  
TRIBUNAL ELECTORAL  
PROVINCIA DE MISIONES




DR. ROBERTO RUBEN USET  
PRESIDENTE  
TRIBUNAL ELECTORAL DE LA  
PROVINCIA DE MISIONES



DR. CARLOS JORGE GIMENEZ  
VOCAL TITULAR  
TRIBUNAL ELECTORAL  
PROVINCIA DE MISIONES



DR. FLAVIO MARINO MORCHIO  
FISCAL ELECTORAL  
Tribunal Electoral  
PROVINCIA DE MISIONES



Dra. IRMA GISELA HENDRIE  
SECRETARIA  
Tribunal Electoral de la  
Provincia de Misiones

- No se incluyen los votos de Personal Asignado al Centro de Votación, los cuales están computados en la planilla provincial.-
- La diferencia entre los totales de las categorías provinciales y de las categorías municipales se debe a los ciudadanos extranjeros.-

**ACTA DE ESCRUTINIO DEFINITIVO  
TOTAL MUNICIPAL**TRIBUNAL ELECTORAL  
PROVINCIA DE MISIONES Municipio **Puerto Piray**

Porcentaje de votos	Cantidad de electores		Cantidad mesas	
74.29%	8091		24	
	Gobernador	Diputado	Intendente	Concejal
<b>71-Partido Del Obrero</b>	168	180	143	144
<b>644-Partido De Integracion Y Militancia</b>	13	12		
<b>653-Por La Vida Y Los Valores</b>	16	16		
<b>654-Partido Democrata</b>	21	21		
<b>900-Frente Renovador De La Concordia</b>	4049	4096		
.....900 A La Fuerza Del Pueblo			74	77
.....900 B Gente De Trabajo, Causa Popular			153	153
.....900 C Refundar			2591	2497
.....900 D Juntos Podemos			2389	2278
<b>901-Frente Juntos Por El Cambio</b>	902	779		
.....901 E Te Quiero Mejor			53	60
.....901 F Trabajo Y Gestion			282	353
.....901 G Se Puede			62	63
<b>902-Frente La Fuerza De Todos</b>	60	53	31	31
<b>903-Frente Amplio</b>	128	134	65	115
<b>- VOTOS EN BLANCO</b>	171	237	134	206
<b>- VOTOS NULOS</b>	31	31	34	34
<b>TOTALES</b>	<b>5559</b>	<b>5559</b>	<b>6011</b>	<b>6011</b>

Dr. ANDRES POUJADE  
VOCAL TITULAR  
TRIBUNAL ELECTORAL  
PROVINCIA DE MISIONES

DR. ROBERTO RUBEN USET  
PRESIDENTE  
TRIBUNAL ELECTORAL DE LA  
PROVINCIA DE MISIONES

DR. CARLOS JORGE GIMENEZ  
VOCAL TITULAR  
TRIBUNAL ELECTORAL  
PROVINCIA DE MISIONES

Dr. FLORENTO MARINO MORCHIO  
FISCAL ELECTORAL  
Tribunal Electoral  
PROVINCIA DE MISIONES

Dra. IRMA GISELA HENDRIE  
SECRETARIA  
Tribunal Electoral de la  
Provincia de Misiones

- No se incluyen los votos de Personal Asignado al Centro de Votación, los cuales están computados en la planilla provincial.-
- La diferencia entre los totales de las categorías provinciales y de las categorías municipales se debe a los ciudadanos extranjeros.-



**ACTA DE ESCRUTINIO DEFINITIVO  
TOTAL MUNICIPAL**TRIBUNAL ELECTORAL  
PROVINCIA DE MISIONES Municipio **Puerto Rico**

Porcentaje de votos	Cantidad de electores		Cantidad mesas	
72.59%	18208		52	
	Gobernador	Diputado	Intendente	Concejal
<b>71-Partido Del Obrero</b>	97	105		
<b>644-Partido De Integracion Y Militancia</b>	32	33	31	31
<b>653-Por La Vida Y Los Valores</b>	37	46		
<b>654-Partido Democrata</b>	73	81		
<b>900-Frente Renovador De La Concordia</b>	7535	7766		
.....900 A Crecer Juntos			1586	1558
.....900 B Dignidad Y Militancia			332	335
.....900 C Consenso Y Construccion			651	685
.....900 D Es Tiempo De Renovar			216	221
.....900 E Unidos Esta Bueno			6497	6211
<b>901-Frente Juntos Por El Cambio</b>	4116	3574		
.....901 F Un Cambio Responsable			505	540
.....901 G Accion Y Honestidad			1020	1043
.....901 K Te Quiero Mejor			201	230
.....901 L La Fuerza Del Cambio			1054	1069
<b>902-Frente La Fuerza De Todos</b>	313	304		
.....902 H Avancemos Con Fuerza			238	246
.....902 I La Fuerza De Mi Ciudad			60	68
<b>903-Frente Amplio</b>	92	92		
.....903 J Por Mas Oportunidades Para Nuestro Pueblo			85	91
<b>- VOTOS EN BLANCO</b>	681	969	698	841
<b>- VOTOS NULOS</b>	53	59	44	49
<b>TOTALES</b>	13029	13029	13218	13218

Dr. ANDRES POUJADE  
VOCAL TITULAR  
TRIBUNAL ELECTORAL  
PROVINCIA DE MISIONES

DR. ROBERTO RUBEN USET  
PRESIDENTE  
TRIBUNAL ELECTORAL DE LA  
PROVINCIA DE MISIONES

DR. CARLOS JORGE GIMENEZ  
VOCAL TITULAR  
TRIBUNAL ELECTORAL  
PROVINCIA DE MISIONES

DR. FLAVIO MARINO MOPCHIO  
FISCAL ELECTORAL  
TRIBUNAL ELECTORAL  
PROVINCIA DE MISIONES

DR. IRMA GISELA HENDRIE  
SECRETARIA  
TRIBUNAL ELECTORAL DE LA  
PROVINCIA DE MISIONES

- No se incluyen los votos de Personal Asignado al Centro de Votación, los cuales están computados en la planilla provincial.  
- La diferencia entre los totales de las categorías provinciales y de las categorías municipales se debe a los ciudadanos extranjeros.

**ACTA DE ESCRUTINIO DEFINITIVO  
TOTAL MUNICIPAL**TRIBUNAL ELECTORAL  
PROVINCIA DE MISIONES Municipio Ruiz de Montoya

Porcentaje de votos	Cantidad de electores		Cantidad mesas	
77.73%	3202		11	
	Gobernador	Diputado	Intendente	Concejal
<b>71-Partido Del Obrero</b>	12	12		
<b>644-Partido De Integracion Y Militancia</b>	5	5		
<b>653-Por La Vida Y Los Valores</b>	10	11		
<b>654-Partido Democrata</b>	17	18		
<b>900-Frente Renovador De La Concordia</b>	1634	1699		
.....900 A Honestidad Y Trabajo			1306	1245
.....900 B Entre Todos			361	325
.....900 C Coincidimos Para Crecer			434	447
<b>901-Frente Juntos Por El Cambio</b>	647	505		
.....901 D Juntos Sumamos Mas			183	193
.....901 E Activar			78	95
<b>902-Frente La Fuerza De Todos</b>	21	22	20	56
<b>903-Frente Amplio</b>	16	16		
<b>- VOTOS EN BLANCO</b>	103	176	92	113
<b>- VOTOS NULOS</b>	20	21	15	15
<b>TOTALES</b>	2485	2485	2489	2489

Dr. ANDRES POUJADE  
VOCAL TITULAR  
TRIBUNAL ELECTORAL  
PROVINCIA DE MISIONES

*Phuic*  
DR. ROBERTO RUBEN USET  
PRESIDENTE  
TRIBUNAL ELECTORAL DE LA  
PROVINCIA DE MISIONES

DR. CARLOS JORGE GIMENEZ  
VOCAL TITULAR  
TRIBUNAL ELECTORAL  
PROVINCIA DE MISIONES

*[Signature]*  
DR. FLAVIO MEDINO MORCHIO  
FISCAL ELECTORAL  
Tribunal Electoral  
PROVINCIA DE MISIONES

*[Signature]*  
Dra. IRMA GISELA HENDRIE  
SECRETARIA  
Tribunal Electoral de la  
Provincia de Misiones

- No se incluyen los votos de Personal Asignado al Centro de Votación, los cuales están computados en la planilla provincial.-
- La diferencia entre los totales de las categorías provinciales y de las categorías municipales se debe a los ciudadanos extranjeros.-

**ACTA DE ESCRUTINIO DEFINITIVO  
TOTAL MUNICIPAL**TRIBUNAL ELECTORAL  
PROVINCIA DE MISIONES Municipio **Salto Encantado**

Porcentaje de votos	Cantidad de electores		Cantidad mesas	
71.53%	5782		18	
	Gobernador	Diputado	Intendente	Concejal
<b>71-Partido Del Obrero</b>	50	52		
<b>644-Partido De Integracion Y Militancia</b>	9	9		
<b>653-Por La Vida Y Los Valores</b>	21	20		
<b>654-Partido Democrata</b>	22	22		
<b>900-Frente Renovador De La Concordia</b>	2539	2570		
.....900 A Unidos			476	472
.....900 B Mano Amiga			1577	1527
.....900 C Podemos			399	395
.....900 D Sinceridad			360	372
<b>901-Frente Juntos Por El Cambio</b>	857	746		
.....901 G Juntos			525	513
.....901 H Activar			93	94
<b>902-Frente La Fuerza De Todos</b>	338	346		
.....902 E Por El Agro Y La Gente			174	196
.....902 F Por La Gente			161	162
<b>903-Frente Amplio</b>	42	43		
<b>- VOTOS EN BLANCO</b>	227	298	346	380
<b>- VOTOS NULOS</b>	30	29	25	25
<b>TOTALES</b>	4135	4135	4136	4136

Dr. ANDRES POUJADE  
VOCAL TITULAR  
TRIBUNAL ELECTORAL  
PROVINCIA DE MISIONES

DR. ROBERTO RUBEN USET  
PRESIDENTE  
TRIBUNAL ELECTORAL DE LA  
PROVINCIA DE MISIONES

DR. CARLOS JORGE RIZNEZ  
VOCAL TITULAR  
TRIBUNAL ELECTORAL  
PROVINCIA DE MISIONES

Dr. BLAVIO MARINO MARCHIO  
FISCAL ELECTORAL  
Tribunal Electoral  
PROVINCIA DE MISIONES

Dr. IRMA GISELA HENDRIE  
SECRETARIA  
Tribunal Electoral de la  
Provincia de Misiones

**ACTA DE ESCRUTINIO DEFINITIVO  
TOTAL MUNICIPAL**TRIBUNAL ELECTORAL  
PROVINCIA DE MISIONES Municipio **San Antonio**

Porcentaje de votos	Cantidad de electores		Cantidad mesas	
75.15%	8974		27	
	Gobernador	Diputado	Intendente	Concejal
<b>71-Partido Del Obrero</b>	21	23		
<b>644-Partido De Integracion Y Militancia</b>	7	6		
<b>653-Por La Vida Y Los Valores</b>	11	12		
<b>654-Partido Democrata</b>	18	22		
<b>900-Frente Renovador De La Concordia</b>	3709	3751		
.....900 A Juntos Avanzamos			2706	2595
.....900 B Causa Popular			182	201
.....900 C Unidos Somos Fuertes			111	115
.....900 D Comienza Un Nuevo Futuro			1179	1198
.....900 J Uniendo A Nuestra Gente			67	79
<b>901-Frente Juntos Por El Cambio</b>	1804	1680		
.....901 E Despertar Y Cambiar			55	53
.....901 F Sumate Al Cambio			1139	1126
.....901 G Creer... Crear... Crecer Juntos			157	170
.....901 H Te Quiero Mejor			69	67
.....901 I La Fuerza Del Cambio			123	123
<b>902-Frente La Fuerza De Todos</b>	68	66	45	45
<b>903-Frente Amplio</b>	587	602		
.....903 K Por Tierra Techo Y Trabajo			675	681
<b>- VOTOS EN BLANCO</b>	292	356	223	277
<b>- VOTOS NULOS</b>	17	16	13	14
<b>TOTALES</b>	<b>6534</b>	<b>6534</b>	<b>6744</b>	<b>6744</b>

Dr. ANDRES POUJADE  
VOCAL TITULAR  
TRIBUNAL ELECTORAL  
PROVINCIA DE MISIONES

DR. ROBERTO RUBEN USET  
PRESIDENTE  
TRIBUNAL ELECTORAL DE LA  
PROVINCIA DE MISIONES

DR. CARLOS JORGE GIMENEZ  
VOCAL TITULAR  
TRIBUNAL ELECTORAL  
PROVINCIA DE MISIONES

DR. FLAVIO MARINO MARPICHIO  
FISCAL ELECTORAL  
TRIBUNAL ELECTORAL  
PROVINCIA DE MISIONES

DR. IRMA GISELA HENDRIE  
SECRETARIA  
TRIBUNAL ELECTORAL DE LA  
PROVINCIA DE MISIONES

- No se incluyen los votos de Personal Asignado al Centro de Votación, los cuales están computados en la planilla provincial.-
- La diferencia entre los totales de las categorías provinciales y de las categorías municipales se debe a los ciudadanos extranjeros.-

**ACTA DE ESCRUTINIO DEFINITIVO  
TOTAL MUNICIPAL**TRIBUNAL ELECTORAL  
PROVINCIA DE MISIONES Municipio **San Ignacio**

Porcentaje de votos	Cantidad de electores		Cantidad mesas	
75.30%	10284		31	
	Gobernador	Diputado	Intendente	Concejal
<b>71-Partido Del Obrero</b>	49	49		
<b>644-Partido De Integracion Y Militancia</b>	19	19	12	12
<b>653-Por La Vida Y Los Valores</b>	34	36		
<b>654-Partido Democrata</b>	39	38		
<b>900-Frente Renovador De La Concordia</b>	6188	6156		
.....900 A Si. Avanza			401	423
.....900 B Hagamos Ciudad			2297	2277
.....900 C Innovacion Y Esperanza			174	179
.....900 D Animate A Renovar			740	740
.....900 E Hay Equipo			3304	3249
<b>901-Frente Juntos Por El Cambio</b>	897	746		
.....901 F Juntos Con Identidad			351	376
<b>902-Frente La Fuerza De Todos</b>	58	62	45	45
<b>903-Frente Amplio</b>	115	117	113	126
<b>- VOTOS EN BLANCO</b>	249	425	255	266
<b>- VOTOS NULOS</b>	44	44	52	51
<b>TOTALES</b>	<b>7692</b>	<b>7692</b>	<b>7744</b>	<b>7744</b>

Dr. ANDRES POUJADE  
VOCAL TITULAR  
TRIBUNAL ELECTORAL  
PROVINCIA DE MISIONES

DR. ROBERTO RUBEN USET  
PRESIDENTE  
TRIBUNAL ELECTORAL DE LA  
PROVINCIA DE MISIONES

DR. CARLOS JORGE GIMENEZ  
VOCAL TITULAR  
TRIBUNAL ELECTORAL  
PROVINCIA DE MISIONES

DR. FLAVIO MARTINO MARCHIO  
FISCAL ELECTORAL  
Tribunal Electoral  
PROVINCIA DE MISIONES

Dra. IRMA BEBELA HENDRIE  
SECRETARIA  
Tribunal Electoral de la  
Provincia de Misiones

**ACTA DE ESCRUTINIO DEFINITIVO  
TOTAL MUNICIPAL**TRIBUNAL ELECTORAL  
PROVINCIA DE MISIONES Municipio San Javier

Porcentaje de votos	Cantidad de electores			Cantidad mesas	
74.48%	11914			35	
	Gobernador	Diputado	Intendente	Concejal	Defensor del Pueblo
<b>71-Partido Del Obrero</b>	37	37			
<b>644-Partido De Integracion Y Militancia</b>	8	10			
<b>653-Por La Vida Y Los Valores</b>	11	10			
<b>654-Partido Democrata</b>	12	13			
<b>900-Frente Renovador De La Concordia</b>	5066	5144			
.....900 A Volver A Confiar			279	282	284
.....900 B Volvamos A Creer			329	326	325
.....900 C Ahora Con Vos			3642	3423	3330
.....900 D De Usted Depende			704	688	682
.....900 E Unidos Por El Pueblo			1607	1560	1540
<b>901-Frente Juntos Por El Cambio</b>	2957	2389			
.....901 F Una Opcion Diferente			574	583	574
.....901 G Te Quiero Mejor			481	523	534
.....901 J Un Cambio Responsable			632	635	626
<b>902-Frente La Fuerza De Todos</b>	291	493			
.....902 H Luz Y Esperanza			81	103	100
.....902 I Ciudad De Todos			146	157	172
<b>903-Frente Amplio</b>	50	44			
<b>- VOTOS EN BLANCO</b>	304	596	343	537	651
<b>- VOTOS NULOS</b>	55	55	55	56	55
<b>TOTALES</b>	<b>8791</b>	<b>8791</b>	<b>8873</b>	<b>8873</b>	<b>8873</b>

Dr. ANDRES POUJADE  
VOCAL TITULAR  
TRIBUNAL ELECTORAL  
PROVINCIA DE MISIONES

DR. ROBERTO RUBEN USET  
PRESIDENTE  
TRIBUNAL ELECTORAL DE LA  
PROVINCIA DE MISIONES

DR. CARLOS JORGE GIMENEZ  
VOCAL TITULAR  
TRIBUNAL ELECTORAL  
PROVINCIA DE MISIONES


DR. FLAVIO MARINO MARCHIO  
FISCAL ELECTORAL  
TRIBUNAL ELECTORAL  
PROVINCIA DE MISIONES


DR. IRMA GISELA HENDRIE  
SECRETARIA  
Tribunal Electoral de la  
Provincia de Misiones

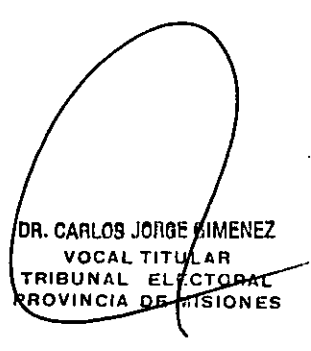
- No se incluyen los votos de Personal Asignado al Centro de Votación, los cuales están computados en la planilla provincial.-
- La diferencia entre los totales de las categorías provinciales y de las categorías municipales se debe a los ciudadanos extranjeros.-


**ACTA DE ESCRUTINIO DEFINITIVO  
TOTAL MUNICIPAL**TRIBUNAL ELECTORAL  
PROVINCIA DE MISIONES Municipio **San José**


Porcentaje de votos	Cantidad de electores		Cantidad mesas	
75.40%	6211		19	
	Gobernador	Diputado	Intendente	Concejal
<b>71-Partido Del Obrero</b>	27	27		
<b>644-Partido De Integracion Y Militancia</b>	13	13		
<b>653-Por La Vida Y Los Valores</b>	15	15		
<b>654-Partido Democrata</b>	16	15		
<b>900-Frente Renovador De La Concordia</b>	3435	3468		
.....900 A Unidos Para Crecer			1516	1488
.....900 B Crecer Y Brillar			150	153
.....900 D Futuro			57	61
.....900 E Adelante Sj			2238	2199
<b>901-Frente Juntos Por El Cambio</b>	785	676		
.....901 C Siempre Viva			402	415
<b>902-Frente La Fuerza De Todos</b>	51	50		
.....902 F Nueva Fuerza			51	69
<b>903-Frente Amplio</b>	70	71	68	74
<b>- VOTOS EN BLANCO</b>	226	304	166	186
<b>- VOTOS NULOS</b>	44	43	35	38
<b>TOTALES</b>	<b>4682</b>	<b>4682</b>	<b>4683</b>	<b>4683</b>

  
**DR. ROBERTO RUBEN USET**  
 PRESIDENTE  
 TRIBUNAL ELECTORAL DE LA  
 PROVINCIA DE MISIONES

  
**Dr. ANDRES POUJADE**  
 VOCAL TITULAR  
 TRIBUNAL ELECTORAL  
 PROVINCIA DE MISIONES

  
**DR. CARLOS JORGE GIMENEZ**  
 VOCAL TITULAR  
 TRIBUNAL ELECTORAL  
 PROVINCIA DE MISIONES

  
**DR. FLAVIO MARINO MORCHIO**  
 TRIBUNAL ELECTORAL  
 PROVINCIA DE MISIONES

  
**DR. IRMA GISELA HENDRIC**  
 SECRETARIA  
 Tribunal Electoral de la  
 Provincia de Misiones

**ACTA DE ESCRUTINIO DEFINITIVO  
TOTAL MUNICIPAL**TRIBUNAL ELECTORAL  
PROVINCIA DE MISIONES Municipio San Martín

Porcentaje de votos	Cantidad de electores		Cantidad mesas	
81.42%	1884		7	
	Gobernador	Diputado	Intendente	Concejal
<b>71-Partido Del Obrero</b>	3	3		
<b>644-Partido De Integracion Y Militancia</b>	3	3		
<b>653-Por La Vida Y Los Valores</b>	4	4		
<b>654-Partido Democrata</b>	1	1		
<b>900-Frente Renovador De La Concordia</b>	1208	1225		
.....900 A Gestion, Produccion Y Compromiso Social			127	129
.....900 B ¡Unidos Podemos Mas!			20	22
.....900 C Confianza Y Honestidad. Por Un Mejor Futuro.			353	321
.....900 D Lealtad Renovadora			376	320
.....900 E Gestion Para Todos			138	138
.....900 F Renovemos Que Lo Bueno Crezca			22	25
.....900 G Lo Nuevo Es Mejor, Honestidad Y Trabajo			29	36
.....900 J Nueva Generacion: Compromiso Y Gestion			342	340
<b>901-Frente Juntos Por El Cambio</b>	203	167		
.....901 H La Fuerza Del Cambio			21	21
.....901 I Activar			4	36
.....901 K Es Ahora			11	25
.....901 L Cambiando Juntos			5	32
<b>902-Frente La Fuerza De Todos</b>	22	22	20	30
<b>903-Frente Amplio</b>	8	8		
<b>- VOTOS EN BLANCO</b>	78	97	66	59
<b>- VOTOS NULOS</b>	0	0	0	0
<b>TOTALES</b>	1530	1530	1534	1534

Dr. ANDRES POUJADE  
VOCAL TITULAR  
TRIBUNAL ELECTORAL  
PROVINCIA DE MISIONES

DR. ROBERTO RUBEN USET  
PRESIDENTE  
TRIBUNAL ELECTORAL DE LA  
PROVINCIA DE MISIONES

DR. CARLOS JORGE GIMENEZ  
VOCAL TITULAR  
TRIBUNAL ELECTORAL  
PROVINCIA DE MISIONES

Dr. PABLO MARINO MORCHIO  
VOCAL TITULAR  
TRIBUNAL ELECTORAL  
PROVINCIA DE MISIONES

Dr. ANITA GISELA HENRI  
SECRETARIA  
TRIBUNAL ELECTORAL DE LA  
PROVINCIA DE MISIONES

- No se incluyen los votos de Personal Asignado al Centro de Votación, los cuales están computados en la planilla provincial.
- La diferencia entre los totales de las categorías provinciales y de las categorías municipales se debe a los ciudadanos extranjeros.



**ACTA DE ESCRUTINIO DEFINITIVO  
TOTAL MUNICIPAL**TRIBUNAL ELECTORAL  
PROVINCIA DE MISIONES Municipio **San Pedro**

Porcentaje de votos	Cantidad de electores		Cantidad mesas	
73.37%	19923		61	
	Gobernador	Diputado	Intendente	Concejal
<b>71-Partido Del Obrero</b>	550	556	552	553
<b>644-Partido De Integracion Y Militancia</b>	49	49		
<b>653-Por La Vida Y Los Valores</b>	73	71	71	79
<b>654-Partido Democrata</b>	37	40		
<b>900-Frente Renovador De La Concordia</b>	9674	9888		
.....900 A Renovacion Con Nuevas Ideas			2413	2403
.....900 B Con "Capu" Podemos			151	212
.....900 C Avancemos, El Momento Es Ahora			198	199
.....900 D Renovacion Y Futuro			603	606
.....900 E Humildad, Fortaleza Y Gestion 365			136	140
.....900 F Hagamoslo, Posible			366	368
.....900 G Con La Fuerza Del Pueblo Trabajador			4486	4324
.....900 I Sumate, Este Es Tu Momento.			3151	3015
.....900 J Confianza Y Progreso			184	184
<b>901-Frente Juntos Por El Cambio</b>	2594	2140		
.....901 K Activar			864	882
.....901 L Te Quiero Mejor			296	308
<b>902-Frente La Fuerza De Todos</b>	505	472		
.....902 H Fuerza Y Compromiso			306	342
<b>903-Frente Amplio</b>	305	299	184	223
<b>- VOTOS EN BLANCO</b>	780	1052	647	770
<b>- VOTOS NULOS</b>	9	9	9	9
<b>TOTALES</b>	14576	14576	14617	14617

Dr. ANDRES POUJADE  
VOCAL TITULAR  
TRIBUNAL ELECTORAL  
PROVINCIA DE MISIONES

DR. ROBERTO RUBEN USET  
PRESIDENTE  
TRIBUNAL ELECTORAL DE LA  
PROVINCIA DE MISIONES

Dr. FLAVIO MARINO MARCHIO  
VOCAL TITULAR  
TRIBUNAL ELECTORAL  
PROVINCIA DE MISIONES

DR. CARLOS JORGE CIMENEZ  
VOCAL TITULAR  
TRIBUNAL ELECTORAL  
PROVINCIA DE MISIONES

Dra. IBRA GISELA HENDRI  
SECRETARIA  
Tribunal Electoral de la  
Provincia de Misiones

- No se incluyen los votos de Personal Asignado al Centro de Votación, los cuales están computados en la planilla provincial.-
- La diferencia entre los totales de las categorías provinciales y de las categorías municipales se debe a los ciudadanos extranjeros.-



Elecciones Generales 2023 - 07 de Mayo - DCTO. PEP 2714/22

**ACTA DE ESCRUTINIO DEFINITIVO  
TOTAL MUNICIPAL**



TRIBUNAL ELECTORAL  
PROVINCIA DE MISIONES Municipio San Vicente

Porcentaje de votos	Cantidad de electores			Cantidad mesas	
72.26%	36668			106	
	Gobernador	Diputado	Intendente	Concejal	Defensor del Pueblo
<b>71-Partido Del Obrero</b>	274	275			
<b>644-Partido De Integracion Y Militancia</b>	36	34	28	30	29
<b>653-Por La Vida Y Los Valores</b>	72	71			
<b>654-Partido Democrata</b>	80	82			
<b>900-Frente Renovador De La Concordia</b>	14949	15407			
.....900 A ¡¡¡Ahora Si!!!			251	263	266
.....900 B Dignidad Y Trabajo			191	192	190
.....900 C Cerca De La Gente			1947	1873	1865
.....900 D Este Es El Camino			166	151	153
.....900 E Causa Popular			240	248	251
.....900 F Renovacion Neo			162	169	168
.....900 G El Gran Sueño			11386	10832	10768
.....900 H Igualdad De Oportunidades			295	300	297
.....900 I Juntos Vamos Por Mas			4434	4353	4346
<b>901-Frente Juntos Por El Cambio</b>	6698	5415			
.....901 L La Fuerza Del Cambio			189	196	196
.....901 N Generacion 23			166	165	163
.....901 Ñ Hoy Somos Mas			440	519	516
.....901 O Evolucion			1563	1629	1627
.....901 S Un Cambio Responsable			189	204	202
.....901 T Activar			158	165	166
.....901 V Despierta Del Gran Sueño			498	508	509
<b>902-Frente La Fuerza De Todos</b>	2545	2500			1743
.....902 J Por La Gente			272	280	
.....902 K La Lucha Sigue			1290	1278	
.....902 M Unidos Para La Victoria			109	107	
.....902 P Emprendedor Social Y Rural			293	291	
.....902 Q Fuerza Ciudad Y Agro			120	122	
.....902 U La Fuerza Del Trabajo			141	145	
.....902 W Por Mi Pueblo			177	182	
<b>903-Frente Amplio</b>	213	214	204	217	205
<b>- VOTOS EN BLANCO</b>	1404	2280	1457	1954	2711
<b>- VOTOS NULOS</b>	139	132	132	125	127
<b>TOTALES</b>	26410	26410	26498	26498	26498

- No se incluyen los votos de Personal Asignado al Centro de Votación, los cuales están computados en la planilla provincial.-  
- La diferencia entre los totales de las categorías provinciales y de las categorías municipales se debe a los ciudadanos extranjeros.-

**DR. ROBERTO RUBEN USET**  
PRESIDENTE  
TRIBUNAL ELECTORAL DE LA  
PROVINCIA DE MISIONES


**Dra. GISELA HENDRIE**  
SECRETARIA  
Tribunal Electoral de la  
Provincia de Misiones

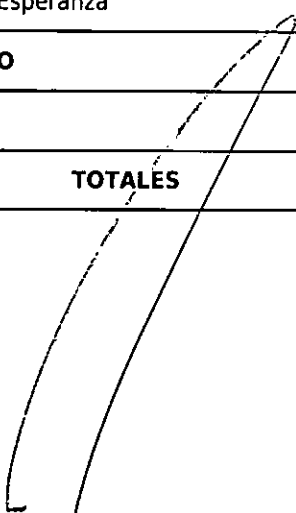
**DR. FLAVIO MORCHIO**  
TRIBUNAL ELECTORAL  
Tribunal Electoral  
PROVINCIA DE MISIONES

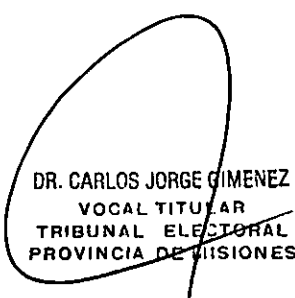
**DR. CARLOS JORGE GIMENEZ**  
VOCAL TITULAR  
TRIBUNAL ELECTORAL  
PROVINCIA DE MISIONES


**ACTA DE ESCRUTINIO DEFINITIVO  
TOTAL MUNICIPAL**TRIBUNAL ELECTORAL  
PROVINCIA DE MISIONES Municipio **Santa Ana**


Porcentaje de votos	Cantidad de electores		Cantidad mesas	
71.13%	5730		17	
	Gobernador	Diputado	Intendente	Concejal
<b>71-Partido Del Obrero</b>	10	15		
<b>644-Partido De Integracion Y Militancia</b>	10	7		
<b>653-Por La Vida Y Los Valores</b>	15	19		
<b>654-Partido Democrata</b>	57	63	62	64
<b>900-Frente Renovador De La Concordia</b>	2728	2781		
.....900 A Construyendo Futuro			948	930
.....900 B Por Un Pueblo Con Igualdad Y Equidad			186	192
.....900 C Ahora Le Toca Al Pueblo			143	137
.....900 D Renovar Para Crecer			235	228
.....900 E Renovando Confianza			435	443
.....900 K Un Equipo De Primera Para Volver A Crecer			957	932
<b>901-Frente Juntos Por El Cambio</b>	798	712		
.....901 F Juntos Gestion Y Transparencia			201	208
.....901 G Vamos Con Transparencia Y Compromiso			160	154
.....901 I Activar			140	132
.....901 M Poder Ciudadano; La Fuerza Del Cambio			204	215
<b>902-Frente La Fuerza De Todos</b>	140	143		
.....902 J Honestidad, Transparencia Y Compromiso			107	113
.....902 L Unidos Para La Victoria			35	37
<b>903-Frente Amplio</b>	78	83		
.....903 H Pueblo De Esperanza			80	89
<b>- VOTOS EN BLANCO</b>	145	158	168	186
<b>- VOTOS NULOS</b>	14	14	15	16
<b>TOTALES</b>	3995	3995	4076	4076

  
DR. ROBERTO RUBEN USET  
PRESIDENTE  
TRIBUNAL ELECTORAL DE LA  
PROVINCIA DE MISIONES

  
Dr. ANDRES POUJADE  
VOCAL TITULAR  
TRIBUNAL ELECTORAL  
PROVINCIA DE MISIONES

  
DR. CARLOS JORGE GIMENEZ  
VOCAL TITULAR  
TRIBUNAL ELECTORAL  
PROVINCIA DE MISIONES

  
Dr. FLACO MARINO MORCHIO  
FISCAL ELECTORAL  
Tribunal Electoral  
PROVINCIA DE MISIONES

  
Dra. IRMA GISELA HENDRI  
SECRETARIA  
Tribunal Electoral de la  
Provincia de Misiones

- No se incluyen los votos de Personal Asignado al Centro de Votación, los cuales están computados en la planilla provincial.-  
- La diferencia entre los totales de las categorías provinciales y de las categorías municipales se debe a los ciudadanos extranjeros.-

**ACTA DE ESCRUTINIO DEFINITIVO  
TOTAL MUNICIPAL**TRIBUNAL ELECTORAL  
PROVINCIA DE MISIONES Municipio Santa María

Porcentaje de votos	Cantidad de electores		Cantidad mesas	
75.30%	1344		5	
	Gobernador	Diputado	Intendente	Concejal
<b>71-Partido Del Obrero</b>	6	6		
<b>644-Partido De Integracion Y Militancia</b>	1	1		
<b>653-Por La Vida Y Los Valores</b>	1	1		
<b>654-Partido Democrata</b>	0	0		
<b>900-Frente Renovador De La Concordia</b>	778	799		
.....900 A Fuerza Joven			248	248
.....900 B Unidos Por Nuestro Pueblo			173	162
.....900 C Para Seguir Creciendo			464	470
<b>901-Frente Juntos Por El Cambio</b>	138	105		
.....901 D Un Cambio Responsable			20	20
.....901 E Activar			16	16
.....901 F Te Quiero Mejor			10	10
<b>902-Frente La Fuerza De Todos</b>	39	39	35	37
<b>903-Frente Amplio</b>	17	18	15	17
<b>- VOTOS EN BLANCO</b>	26	37	31	32
<b>- VOTOS NULOS</b>	0	0	0	0
<b>TOTALES</b>	1006	1006	1012	1012

Dr. ANDRES POUJADE  
VOCAL TITULAR  
TRIBUNAL ELECTORAL  
PROVINCIA DE MISIONES

DR. ROBERTO RUBEN USET  
PRESIDENTE  
TRIBUNAL ELECTORAL DE LA  
PROVINCIA DE MISIONES

DR. CARLOS JORGE GIMENEZ  
VOCAL TITULAR  
TRIBUNAL ELECTORAL  
PROVINCIA DE MISIONES

Dr. FLAVIO MARINO MARCHIO  
FISCAL ELECTORAL  
Tribunal Electoral  
PROVINCIA DE MISIONES

Dr. ANA GISELA HENRI  
SECRETARIA  
Tribunal Electoral de la  
Provincia de Misiones

- No se incluyen los votos de Personal Asignado al Centro de Votación, los cuales están computados en la planilla provincial.-
- La diferencia entre los totales de las categorías provinciales y de las categorías municipales se debe a los ciudadanos extranjeros.-

**ACTA DE ESCRUTINIO DEFINITIVO  
TOTAL MUNICIPAL**TRIBUNAL ELECTORAL  
PROVINCIA DE MISIONES Municipio **Santiago de Liniers**

Porcentaje de votos	Cantidad de electores		Cantidad mesas	
80.06%	2633		9	
	Gobernador	Diputado	Intendente	Concejal
<b>71-Partido Del Obrero</b>	38	40	13	38
<b>644-Partido De Integracion Y Militancia</b>	4	4		
<b>653-Por La Vida Y Los Valores</b>	2	3		
<b>654-Partido Democrata</b>	10	10		
<b>900-Frente Renovador De La Concordia</b>	1645	1654		
.....900 A Union Vecinal			227	225
.....900 B Alternativa 102			44	48
.....900 C Porque El Pueblo Nos Importa			679	659
.....900 D Para Seguir Creciendo			924	918
<b>901-Frente Juntos Por El Cambio</b>	250	219		
.....901 E Te Quiero Mejor			90	92
<b>902-Frente La Fuerza De Todos</b>	42	40	38	42
<b>903-Frente Amplio</b>	11	11		
<b>- VOTOS EN BLANCO</b>	31	51	83	75
<b>- VOTOS NULOS</b>	11	12	10	11
<b>TOTALES</b>	<b>2044</b>	<b>2044</b>	<b>2108</b>	<b>2108</b>

Dr. ANDRES POJUJADE  
VOCAL TITULAR  
TRIBUNAL ELECTORAL  
PROVINCIA DE MISIONES

DR. ROBERTO RUBEN USET  
PRESIDENTE  
TRIBUNAL ELECTORAL DE LA  
PROVINCIA DE MISIONES

DR. CARLOS JORGE GIMENEZ  
VOCAL TITULAR  
TRIBUNAL ELECTORAL  
PROVINCIA DE MISIONES

Dr. FLAVIO MARIO MORCHIO  
MIEMBRO  
TRIBUNAL ELECTORAL  
PROVINCIA DE MISIONES

Dr. IRMA GISELA HENDRIE  
SECRETARIA  
Tribunal Electoral de la  
Provincia de Misiones

- No se incluyen los votos de Personal Asignado al Centro de Votación, los cuales están computados en la planilla provincial.-
- La diferencia entre los totales de las categorías provinciales y de las categorías municipales se debe a los ciudadanos extranjeros.-

**ACTA DE ESCRUTINIO DEFINITIVO  
TOTAL MUNICIPAL**TRIBUNAL ELECTORAL  
PROVINCIA DE MISIONES Municipio Santo Pipó

Porcentaje de votos	Cantidad de electores		Cantidad mesas	
80.03%	5764		17	
	Gobernador	Diputado	Intendente	Concejal
<b>71-Partido Del Obrero</b>	12	12		
<b>644-Partido De Integracion Y Militancia</b>	1	2		
<b>653-Por La Vida Y Los Valores</b>	6	6		
<b>654-Partido Democrata</b>	9	10		
<b>900-Frente Renovador De La Concordia</b>	3808	3885		
.....900 A Juventud, Compromiso Y Trabajo			136	131
.....900 B Vamos Por Mas Gestion Y Crecimiento			1947	1930
.....900 C Honestidad Y Progreso			2259	2184
<b>901-Frente Juntos Por El Cambio</b>	572	465		
.....901 D Vamos Todos Juntos			59	77
.....901 E El Cambio Es Aca			68	138
<b>902-Frente La Fuerza De Todos</b>	14	14	11	11
<b>903-Frente Amplio</b>	35	35	35	37
<b>- VOTOS EN BLANCO</b>	73	104	78	84
<b>- VOTOS NULOS</b>	25	22	20	21
<b>TOTALES</b>	<b>4555</b>	<b>4555</b>	<b>4613</b>	<b>4613</b>

DR. ANDRES POUJADE  
VOCAL TITULAR  
TRIBUNAL ELECTORAL  
PROVINCIA DE MISIONES

DR. ROBERTO RUBEN USET  
PRESIDENTE  
TRIBUNAL ELECTORAL DE LA  
PROVINCIA DE MISIONES

DR. CARLOS JORGE RIMENEZ  
VOCAL TITULAR  
TRIBUNAL ELECTORAL  
PROVINCIA DE MISIONES

DR. FLAVIO MARINO MORCHIO  
FISCAL ELECTORAL  
Tribunal Electoral  
PROVINCIA DE MISIONES

Dra. IRMA GISELA HENDRIE  
SECRETARIA  
Tribunal Electoral de la  
Provincia de Misiones

- No se incluyen los votos de Personal Asignado al Centro de Votación, los cuales están computados en la planilla provincial.-
- La diferencia entre los totales de las categorías provinciales y de las categorías municipales se debe a los ciudadanos extranjeros.-

**ACTA DE ESCRUTINIO DEFINITIVO  
TOTAL MUNICIPAL**TRIBUNAL ELECTORAL  
PROVINCIA DE MISIONES Municipio **Tres Capones**

Porcentaje de votos	Cantidad de electores		Cantidad mesas	
88.85%	1336		4	
	Gobernador	Diputado	Intendente	Concejal
<b>71-Partido Del Obrero</b>	5	5		
<b>644-Partido De Integracion Y Militancia</b>	2	4		
<b>653-Por La Vida Y Los Valores</b>	2	2		
<b>654-Partido Democrata</b>	4	4		
<b>900-Frente Renovador De La Concordia</b>	955	962		
.....900 A Sigamos Con Mas Confianza			871	841
.....900 C Juventud Y Experiencia Para Crecer			155	150
<b>901-Frente Juntos Por El Cambio</b>	193	169		
.....901 B Por El Cambio Que Queremos			51	53
.....901 D Activar			27	40
.....901 E El Cambio Es Ahora			51	52
<b>902-Frente La Fuerza De Todos</b>	1	1	1	1
<b>903-Frente Amplio</b>	2	2		
<b>- VOTOS EN BLANCO</b>	23	38	31	50
<b>- VOTOS NULOS</b>	0	0	0	0
<b>TOTALES</b>	<b>1187</b>	<b>1187</b>	<b>1187</b>	<b>1187</b>

DR. ANDRES POUJADE  
VOCAL TITULAR  
TRIBUNAL ELECTORAL  
PROVINCIA DE MISIONES

DR. ROBERTO RUBEN USET  
PRESIDENTE  
TRIBUNAL ELECTORAL DE LA  
PROVINCIA DE MISIONES

DR. CARLOS JORGE GIMENEZ  
VOCAL TITULAR  
TRIBUNAL ELECTORAL  
PROVINCIA DE MISIONES

DR. DAVID MARINO MARRIÑO  
FISCAL ELECTORAL  
Tribunal Electoral  
PROVINCIA DE MISIONES

DR. IRMA GISELA HENDRIE  
SECRETARIA  
Tribunal Electoral de la  
Provincia de Misiones