




TRIBUNAL ELECTORAL
PROVINCIA DE MISIONES

"2023 - Año de la juventud para liderar el desarrollo sostenible y la economía del conocimiento; de la resiliencia ante el cambio climático y de la agricultura familiar como sistema productivo que garantiza la soberanía alimentaria"



ACTA ACUERDO NUMERO MIL CIENTO SESENTA Y SEIS: En la ciudad de Posadas, Capital de la Provincia de Misiones, a los 13 días del mes de mayo del año 2023, siendo las 16 HS, se reúnen en el Salón de las Dos Constituciones de la Cámara de Representantes de la Provincia de Misiones, el sr presidente del Tribunal Electoral, Dr Roberto Rubén Uset, los Sres Vocales Titulares Dr. Carlos Jorge Giménez, el Dr. Andrés Poujade, con la presencia del Fiscal Electoral Dr. Flavio Morchio y, acompañan en este Acto, los apoderados de los Partidos Electorales y Frentes Electorales Participantes, todos ante mi Secretaria Electoral: Dra. Irma Gisela Hendrie.- ***Se pasa a considerar el primer punto*** que motiva el presente Acuerdo : **Validez de la Elección Artículo 141:** Que, en virtud de lo dispuesto por el Artículo 141 de la Ley XI-6: El Sr. Presidente del Tribunal Electoral pregunta a los apoderados de los partidos si hay alguna protesta que hacer al escrutinio, por lo que, no habiéndose formuladas objeciones y habiéndose expedido el Tribunal en todas las cuestiones que fueran planteadas en su oportunidad y en el transcurso del escrutinio definitivo realizado. Por lo que, no habiendo objeciones ni protestas que hagan al escrutinio definitivo y aprobando la totalidad de las operaciones llevadas adelante, en cada una de las mesas escrutadoras habilitadas a tal fin. **EL TRIBUNAL ELECTORAL DE LA PROVINCIA DE MISIONES: RESUELVE:** **PRIMERO:** DECLARAR la validez de la Elección General realizada el día 07 de Mayo del 2023 en los términos y efectos contemplados por el Art. 141 de la Ley XI-Nº6. **SEGUNDO:** NOTIFIQUESE a los partidos políticos y frentes electorales participantes. **TERCERO:** OFICIESE al Poder Ejecutivo, al Poder Legislativo y al Poder Judicial de la Provincia de Misiones. **CUARTO:** PUBLIQUESE en el Boletín Oficial de la Provincia de Misiones y en la página web de éste Organismo. ***Se pasa a considerar el segundo punto*** del acuerdo del día de la fecha- **Cuestión relativa a los guarismos arrojados en el escrutinio definitivo.-** Visto el informe que por Secretaria se acompaña en el que obran los resultados que arrojara el escrutinio definitivo de la elección del día 07 de Mayo del 2023. Que, dichos resultados detallan los totales obtenido por cada uno de los partidos y frentes electorales participantes para cada una de las categorías sujetas a elección, tanto en la orbita provincial como municipal para los municipios en donde se han elegido autoridades municipales, conforme se detalla disgregado como anexo único que forma parte del presente acuerdo, encontrándose computados todos los votos emitidos en la


Dra. IRMA GISELA HENDRIE
SECRETARIA
Tribunal Electoral de la
Provincia de Misiones



TRIBUNAL ELECTORAL
PROVINCIA DE MISIONES

"2023 - Año de la juventud para liderar el desarrollo sostenible y la economía del conocimiento; de la resiliencia ante el cambio climático y de la agricultura familiar como sistema productivo que garantiza la soberanía alimentaria"



Sistema de
Gestión
ISO 9001
27001:2013
www.tuv.com
ID: 800001018

ACTA ACUERDO NUMERO MIL CIENTO SESENTA Y SEIS: En la ciudad de Posadas, Capital de la Provincia de Misiones, a los 13 días del mes de mayo del año 2023, siendo las 16 HS, se reúnen en el Salón de las Dos Constituciones de la Cámara de Representantes de la Provincia de Misiones, el sr presidente del Tribunal Electoral, Dr Roberto Rubén Uset, los Sres Vocales Titulares Dr. Carlos Jorge Giménez, el Dr. Andrés Poujade, con la presencia del Fiscal Electoral Dr. Flavio Morchio y, acompañan en este Acto, los apoderados de los Partidos Electorales y Frentes Electorales Participantes, todos ante mi Secretaria Electoral: Dra. Irma Gisela Hendrie.- ***Se pasa a considerar el primer punto*** que motiva el presente Acuerdo : **Validez de la Elección Artículo 141:** Que, en virtud de lo dispuesto por el Artículo 141 de la Ley XI-6: El Sr. Presidente del Tribunal Electoral pregunta a los apoderados de los partidos si hay alguna protesta que hacer al escrutinio, por lo que, no habiéndose formuladas objeciones y habiéndose expedido el Tribunal en todas las cuestiones que fueran planteadas en su oportunidad y en el transcurso del escrutinio definitivo realizado. Por lo que, no habiendo objeciones ni protestas que hagan al escrutinio definitivo y aprobando la totalidad de las operaciones llevadas adelante, en cada una de las mesas escrutadoras habilitadas a tal fin. **EL TRIBUNAL ELECTORAL DE LA PROVINCIA DE MISIONES: RESUELVE:** **PRIMERO:** DECLARAR la validez de la Elección General realizada el día 07 de Mayo del 2023 en los términos y efectos contemplados por el Art. 141 de la Ley XI-Nº6. **SEGUNDO:** NOTIFIQUESE a los partidos políticos y frentes electorales participantes. **TERCERO:** OFICIESE al Poder Ejecutivo, al Poder Legislativo y al Poder Judicial de la Provincia de Misiones. **CUARTO:** PUBLIQUESE en el Boletín Oficial de la Provincia de Misiones y en la página web de éste Organismo. ***Se pasa a considerar el segundo punto*** del acuerdo del día de la fecha- **Cuestión relativa a los guarismos arrojados en el escrutinio definitivo.-** Visto el informe que por Secretaria se acompaña en el que obran los resultados que arrojara el escrutinio definitivo de la elección del día 07 de Mayo del 2023. Que, dichos resultados detallan los totales obtenido por cada uno de los partidos y frentes electorales participantes para cada una de las categorías sujetas a elección, tanto en la orbita provincial como municipal para los municipios en donde se han elegido autoridades municipales, conforme se detalla disgregado como anexo único que forma parte del presente acuerdo, encontrándose computados todos los votos emitidos en la


Dra. IRMA GISELA HENDRIE
SECRETARIA
Tribunal Electoral de la
Provincia de Misiones


presente elección. **EL TRIBUNAL ELECTORAL DE LA PROVINCIA DE MISIONES RESUELVE:** **PRIMERO:** ESTABLECER como resultado definitivo de las elecciones del día 07 de Mayo del 2023, los guarismos que arrojan las planillas anexas de resultados totales que integran el presente acuerdo. **SEGUNDO:** NOTIFIQUESE a los partidos políticos y frentes electorales participantes. **TERCERO:** OFICIESE al Poder Ejecutivo; al Poder Legislativo y al Poder Judicial de la Provincia de Misiones. **CUARTO:** PUBLIQUESE en el Boletín Oficial de la Provincia de Misiones y en la página web de éste Organismo. Lo que no siendo para más, se da por finalizado el presente acto, firmando ante mí los presentes, de lo que doy fe.-----





DR. ANDRÉS POUJADE
VOCAL TITULAR
TRIBUNAL ELECTORAL
PROVINCIA DE MISIONES




DR. ROBERTO RUBEN USET
PRESIDENTE
TRIBUNAL ELECTORAL DE LA
PROVINCIA DE MISIONES




DR. CARLOS JORGE GIMENEZ
VOCAL TITULAR
TRIBUNAL ELECTORAL
PROVINCIA DE MISIONES




DR. FLAVIO MARINO MORCHIO
FISCAL ELECTORAL
TRIBUNAL ELECTORAL
PROVINCIA DE MISIONES



Claudia
Bautista, Claudia
Frente Renovador

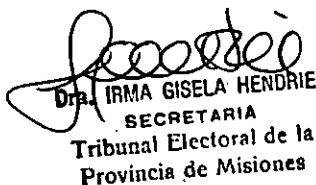


Zofia Zulu
PD



Luciano Kinder
PDA
Allianza
J + C

LUCIANO L. KINDER
APODERADO
Partido del Obrero



Dra. IRMA GISELA HENDRIE
SECRETARIA
Tribunal Electoral de la
Provincia de Misiones




Elecciones Generales 2023 - 07 de Mayo - DCTO. PEP 2714/22

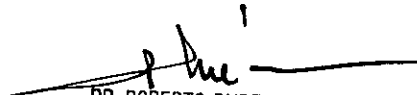
**ACTA DE ESCRUTINIO DEFINITIVO
TOTAL PROVINCIAL**





TRIBUNAL ELECTORAL
PROVINCIA DE MISIONES


Porcentaje de votos	Cantidad de electores	Cantidad mesas
71.03%	979882	2847
	Gobernador	Diputado
71-Partido Del Obrero	8014	8159
644-Partido De Integracion Y Militancia	3394	3495
653-Por La Vida Y Los Valores	3065	3147
654-Partido Democrata	3041	3147
900-Frente Renovador De La Concordia	424533	429961
901-Frente Juntos Por El Cambio	175759	159011
902-Frente La Fuerza De Todos	31952	32196
903-Frente Amplio	11726	11839
- VOTOS EN BLANCO	29917	40488
- VOTOS NULOS	4582	4540
TOTALES	695983	695983


Dr. ANDRES POUJADE
VOCAL TITULAR
TRIBUNAL ELECTORAL
PROVINCIA DE MISIONES


DR. ROBERTO RUBEN USET
PRESIDENTE
TRIBUNAL ELECTORAL DE LA
PROVINCIA DE MISIONES



DR. CARLOS JORGE GIMENEZ
VOCAL TITULAR
TRIBUNAL ELECTORAL
PROVINCIA DE MISIONES


DR. FLAVIO MARINO MORCHIO
FISCAL ELECTORAL
Tribunal Electoral
PROVINCIA DE MISIONES



DRA. IRMA GISELA HENDRIE
SECRETARIA
Tribunal Electoral de la
Provincia de Misiones

**ACTA DE ESCRUTINIO DEFINITIVO
TOTAL MUNICIPAL**TRIBUNAL ELECTORAL
PROVINCIA DE MISIONES Municipio 25 de Mayo


Porcentaje de votos	Cantidad de electores		Cantidad mesas	
74.29%	9853		29	
	Gobernador	Diputado	Intendente	Concejal
71-Partido Del Obrero	45	46		
644-Partido De Integracion Y Militancia	7	7		
653-Por La Vida Y Los Valores	22	22		
654-Partido Democrata	19	19		
900-Frente Renovador De La Concordia	5553	5631		
.....900 A Compromiso Y Confianza			3981	3854
.....900 B Veinticinco Nos Une			2569	2547
901-Frente Juntos Por El Cambio	1071	927		
.....901 D La Fuerza Del Cambio			168	203
.....901 F Juntos			159	228
902-Frente La Fuerza De Todos	173	174	123	153
903-Frente Amplio	40	38		
.....903 E Por Tierra Techo Y Trabajo			25	26
- VOTOS EN BLANCO	286	352	282	297
- VOTOS NULOS	10	10	13	12
TOTALES	7226	7226	7320	7320




Dr. ANDRES POUJADE
VOCAL TITULAR
TRIBUNAL ELECTORAL
PROVINCIA DE MISIONES




DR. ROBERTO RUBEN USET
PRESIDENTE
TRIBUNAL ELECTORAL DE LA
PROVINCIA DE MISIONES



DR. CARLOS JORGE GIMENEZ
VOCAL TITULAR
TRIBUNAL ELECTORAL
PROVINCIA DE MISIONES



DR. FLAVIO MARINO MORCHIO
FISCAL ELECTORAL
Tribunal Electoral
PROVINCIA DE MISIONES




Dra. IRMA GISELA HENDRIE
SECRETARIA
Tribunal Electoral de la
Provincia de Misiones

**ACTA DE ESCRUTINIO DEFINITIVO
TOTAL MUNICIPAL**TRIBUNAL ELECTORAL
PROVINCIA DE MISIONES Municipio 9 de Julio


Porcentaje de votos	Cantidad de electores		Cantidad mesas	
76.44%	5466		17	
	Gobernador	Diputado	Intendente	Concejal
71-Partido Del Obrero	192	196	167	222
644-Partido De Integracion Y Militancia	11	13		
653-Por La Vida Y Los Valores	12	12		
654-Partido Democrata	19	19		
900-Frente Renovador De La Concordia	3236	3244		
.....900 A Renovacion Y Futuro			140	138
.....900 B Una Alternativa Diferente			722	713
.....900 C Pueblo En Accion			786	757
.....900 D Juntos Podemos			1871	1843
901-Frente Juntos Por El Cambio	361	304	166	163
902-Frente La Fuerza De Todos	177	180		
.....902 E Orden Y Progreso			83	80
.....902 F Juventud Y Compromiso			106	106
903-Frente Amplio	25	26		
- VOTOS EN BLANCO	91	131	114	133
- VOTOS NULOS	20	19	23	23
TOTALES	4144	4144	4178	4178




Dr. ANDRÉS POUJADE
VOCAL TITULAR
TRIBUNAL ELECTORAL
PROVINCIA DE MISIONES




DR. ROBERTO RUBEN USET
PRESIDENTE
TRIBUNAL ELECTORAL DE LA
PROVINCIA DE MISIONES



DR. CARLOS JORGE GIMENEZ
VOCAL TITULAR
TRIBUNAL ELECTORAL
PROVINCIA DE MISIONES



Dr. FLAVIO MARINO MORCHIO
FISCAL ELECTORAL
Tribunal Electoral
PROVINCIA DE MISIONES

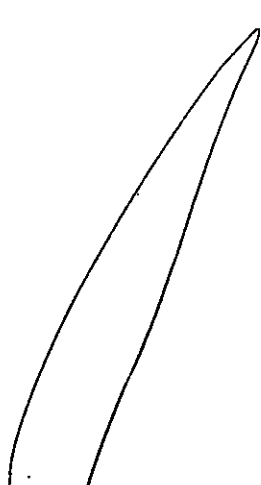


Dra. IRMA GISELA HENDRIE
SECRETARIA
Tribunal Electoral de la
Provincia de Misiones


No se incluyen los votos de Personal Asignado al Centro de Votación, los cuales están computados en la planilla provincial.
La diferencia entre los totales de las categorías provinciales y de las categorías municipales se debe a los ciudadanos extranjeros.-

**ACTA DE ESCRUTINIO DEFINITIVO
TOTAL MUNICIPAL**TRIBUNAL ELECTORAL
PROVINCIA DE MISIONES Municipio **Alba Posse**


Porcentaje de votos	Cantidad de electores		Cantidad mesas	
75.24%	9151		27	
	Gobernador	Diputado	Intendente	Concejal
71-Partido Del Obrero	15	15		
644-Partido De Integracion Y Militancia	6	6		
653-Por La Vida Y Los Valores	13	12		
654-Partido Democrata	10	10		
900-Frente Renovador De La Concordia	4953	4956		
.....900 A Vamos Por Mas			3323	3138
.....900 B Unidos Somos Mas Fuertes			2510	2471
.....900 C Con La Fuerza De Los Que Creen			217	220
.....900 D Orden Y Trabajo			164	165
901-Frente Juntos Por El Cambio	1268	1065		
.....901 E La Fuerza Del Cambio			244	285
.....901 F Te Quiero Mejor			102	150
902-Frente La Fuerza De Todos	163	158		
.....902 G Por La Gente			101	152
903-Frente Amplio	19	19	19	20
- VOTOS EN BLANCO	280	485	191	271
- VOTOS NULOS	13	14	14	13
TOTALES	6740	6740	6885	6885




Dr. ANDRES POUJADE
VOCAL TITULAR
TRIBUNAL ELECTORAL
PROVINCIA DE MISIONES



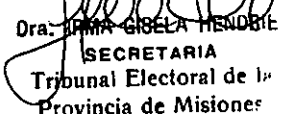
DR. ROBERTO RUBEN USET
PRESIDENTE
TRIBUNAL ELECTORAL DE LA
PROVINCIA DE MISIONES



DR. CARLOS JORGE GIMENEZ
VOCAL TITULAR
TRIBUNAL ELECTORAL
PROVINCIA DE MISIONES



DR. FLAVIO MARINO MORCHIO
FISCAL ELECTORAL
Tribunal Electoral
PROVINCIA DE MISIONES



Dra. IRMA GISELA MENDITE
SECRETARIA
Tribunal Electoral de la
Provincia de Misiones

- No se incluyen los votos de Personal Asignado al Centro de Votación, los cuales están computados en la planilla provincial.-
- La diferencia entre los totales de las categorías provinciales y de las categorías municipales se debe a los ciudadanos extranjeros.-

**ACTA DE ESCRUTINIO DEFINITIVO
TOTAL MUNICIPAL**TRIBUNAL ELECTORAL
PROVINCIA DE MISIONES Municipio **Almafuerte**

Porcentaje de votos	Cantidad de electores		Cantidad mesas	
87.92%	1415		6	
	Gobernador	Diputado	Intendente	Concejal
71-Partido Del Obrero	2	2		
644-Partido De Integracion Y Militancia	1	1		
653-Por La Vida Y Los Valores	1	1		
654-Partido Democrata	4	4		
900-Frente Renovador De La Concordia	1020	1035		
.....900 A Mas Renovacion, Mas Futuro			532	523
.....900 B Sigamos Haciendo			605	571
901-Frente Juntos Por El Cambio	118	83		
.....901 C Te Quiero Mejor			21	22
902-Frente La Fuerza De Todos	6	8	6	24
903-Frente Amplio	30	31	27	38
- VOTOS EN BLANCO	52	69	49	62
- VOTOS NULOS	4	4	4	4
TOTALES	1238	1238	1244	1244

Dr. ANDRES POUJADE
VOCAL TITULAR
TRIBUNAL ELECTORAL
PROVINCIA DE MISIONES

Plu
DR. ROBERTO RUBEN USET
PRESIDENTE
TRIBUNAL ELECTORAL DE LA
PROVINCIA DE MISIONES

Dr. CARLOS JORGE GIMENEZ
VOCAL TITULAR
TRIBUNAL ELECTORAL
PROVINCIA DE MISIONES


Flavio
Dr. FLAVIO MARINO MORCHIO
FISCAL ELECTORAL
Tribunal Electoral
PROVINCIA DE MISIONES

Gisela
Dra. IRMA GISELA HENDRIE
SECRETARIA
Tribunal Electoral de la
Provincia de Misiones

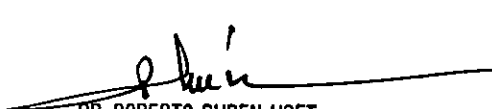
- No se incluyen los votos de Personal Asignado al Centro de Votación, los cuales están computados en la planilla provincial.-
- La diferencia entre los totales de las categorías provinciales y de las categorías municipales se debe a los ciudadanos extranjeros.-

**ACTA DE ESCRUTINIO DEFINITIVO
TOTAL MUNICIPAL**TRIBUNAL ELECTORAL
PROVINCIA DE MISIONES Municipio Apóstoles


Porcentaje de votos	Cantidad de electores		Cantidad mesas	
69.85%	25717		75	
	Gobernador	Diputado	Intendente	Concejal
71-Partido Del Obrero	160	163		
644-Partido De Integracion Y Militancia	63	63	58	59
653-Por La Vida Y Los Valores	96	99		
654-Partido Democrata	93	97		
900-Frente Renovador De La Concordia	10587	10765		
.....900 A Por Un Futuro Mejor			3827	3743
.....900 B Sigamos Creciendo			6576	6390
.....900 C La Ciudad Sos Vos, Somos Todos			920	933
.....900 D Sumar			761	755
901-Frente Juntos Por El Cambio	5731	5215		
.....901 F Transformar Y Desarrollar			488	490
.....901 G Activar			2659	2635
.....901 H Evolucion			548	565
.....901 I Te Quiero Mejor			746	775
902-Frente La Fuerza De Todos	167	171		
.....902 E Progreso Ciudadano			155	164
903-Frente Amplio	243	244	237	247
- VOTOS EN BLANCO	670	993	830	1054
- VOTOS NULOS	146	146	159	154
TOTALES	17956	17956	17964	17964




Dr. ANDRES POUJADE
VOCAL TITULAR
TRIBUNAL ELECTORAL
PROVINCIA DE MISIONES




DR. ROBERTO RUBEN USET
PRESIDENTE
TRIBUNAL ELECTORAL DE LA
PROVINCIA DE MISIONES



DR. CARLOS JORGE GIMENEZ
VOCAL TITULAR
TRIBUNAL ELECTORAL
PROVINCIA DE MISIONES



DR. FLAVIO MARINO MORCHIO
FISCAL ELECTORAL
Tribunal Electoral
PROVINCIA DE MISIONES



DRA. IRMA GISELA HENDRIE
SECRETARIA
Tribunal Electoral de la
Provincia de Misiones

- No se incluyen los votos de Personal Asignado al Centro de Votación, los cuales están computados en la planilla provincial.-
- La diferencia entre los totales de las categorías provinciales y de las categorías municipales se debe a los ciudadanos extranjeros.-

**ACTA DE ESCRUTINIO DEFINITIVO
TOTAL MUNICIPAL**TRIBUNAL ELECTORAL
PROVINCIA DE MISIONES Municipio **Aristóbulo del Valle**

Porcentaje de votos	Cantidad de electores		Cantidad mesas	
72.50%	15885		48	
	Gobernador	Diputado	Intendente	Concejal
71-Partido Del Obrero	95	94		
644-Partido De Integracion Y Militancia	27	25		
653-Por La Vida Y Los Valores	47	50		
654-Partido Democrata	52	54		
900-Frente Renovador De La Concordia	6478	6624		
.....900 A Confianza Y Honestidad			1489	1484
.....900 B Mi Pueblo Feliz			294	290
.....900 C Construyamos Juntos			1918	1903
.....900 D Unidos Por La Gente			1157	1145
.....900 E Unidad Y Compromiso			2255	2183
.....900 F Vamos			347	363
901-Frente Juntos Por El Cambio	2905	2551		
.....901 I La Fuerza Del Cambio			150	167
.....901 J Evolucion			1661	1645
.....901 K Activar			82	84
.....901 L Igualdad Compromiso Y Cambio			216	212
902-Frente La Fuerza De Todos	1105	1103		
.....902 G Estamos Donde Hay Que Estar			1050	1036
.....902 H Todos Por El Pueblo			131	130
903-Frente Amplio	86	88		
- VOTOS EN BLANCO	637	848	684	792
- VOTOS NULOS	77	72	83	83
TOTALES	11509	11509	11517	11517

Dr. ANDRES POUJADE
VOCAL TITULAR
TRIBUNAL ELECTORAL
PROVINCIA DE MISIONES

DR. ROBERTO RUBEN USET
PRESIDENTE
TRIBUNAL ELECTORAL DE LA
PROVINCIA DE MISIONES

DR. CARLOS JORGE GIMENEZ
VOCAL TITULAR
TRIBUNAL ELECTORAL
PROVINCIA DE MISIONES


Dr. FLAVIO MARINO MORCHIO
FISCAL ELECTORAL
Tribunal Electoral
PROVINCIA DE MISIONES


ura. IRMA GISELA BENDRIE
SECRETARIA
Tribunal Electoral de la
Provincia de Misiones

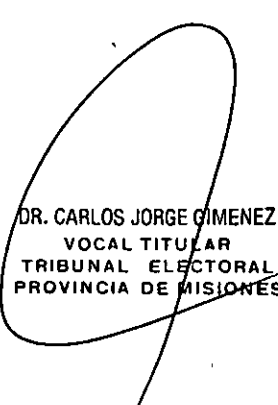
- No se incluyen los votos de Personal Asignado al Centro de Votación, los cuales están computados en la planilla provincial.
- La diferencia entre los totales de las categorías provinciales y de las categorías municipales se debe a los ciudadanos extranjeros.-


**ACTA DE ESCRUTINIO DEFINITIVO
TOTAL MUNICIPAL**TRIBUNAL ELECTORAL
PROVINCIA DE MISIONES Municipio **Arroyo del Medio**


Porcentaje de votos	Cantidad de electores		Cantidad mesas		
	86.29%	1882		7	
	Gobernador	Diputado	Intendente	Concejal	
71-Partido Del Obrero	3	3			
644-Partido De Integracion Y Militancia	0	0			
653-Por La Vida Y Los Valores	2	2			
654-Partido Democrata	1	1			
900-Frente Renovador De La Concordia	1276	1289			
.....900 A Juntos Seguimos Creciendo			767	744	
.....900 B Hacer Y Crecer			720	707	
901-Frente Juntos Por El Cambio	237	203			
.....901 C Te Quiero Mejor			103	115	
902-Frente La Fuerza De Todos	41	40			
903-Frente Amplio	1	1			
- VOTOS EN BLANCO	53	75	34	58	
- VOTOS NULOS	0	0	0	0	
TOTALES	1614	1614	1624	1624	


DR. ROBERTO RUBEN USET
 PRESIDENTE
 TRIBUNAL ELECTORAL DE LA
 PROVINCIA DE MISIONES


Dr. ANDRES POJUJADE
 VOCAL TITULAR
 TRIBUNAL ELECTORAL
 PROVINCIA DE MISIONES


DR. CARLOS JORGE GIMENEZ
 VOCAL TITULAR
 TRIBUNAL ELECTORAL
 PROVINCIA DE MISIONES


Dr. FLAVIO MARINO MORCHIO
 FISCAL ELECTORAL
 Tribunal Electoral
 PROVINCIA DE MISIONES


Dra. IRMA EUSEBIA HENUR
 SECRETARIA
 Tribunal Electoral de la
 Provincia de Misiones

**ACTA DE ESCRUTINIO DEFINITIVO
TOTAL MUNICIPAL**TRIBUNAL ELECTORAL
PROVINCIA DE MISIONES Municipio Azara

Porcentaje de votos	Cantidad de electores		Cantidad mesas	
77.60%	3888		13	
	Gobernador	Diputado	Intendente	Concejal
71-Partido Del Obrero	5	5		
644-Partido De Integracion Y Militancia	2	2		
653-Por La Vida Y Los Valores	7	6		
654-Partido Democrata	5	5		
900-Frente Renovador De La Concordia	1718	1733		
.....900 A Por Mi Gente Sencilla			1118	1094
.....900 B Juntos Por Mas			863	838
.....900 C Utopia Para Seguir Creciendo			35	34
901-Frente Juntos Por El Cambio	1002	958		
.....901 D Compromiso Por El Cambio			228	230
.....901 F Te Quiero Mejor			60	61
.....901 I Activar			441	447
.....901 J Un Cambio Responsable			88	88
902-Frente La Fuerza De Todos	119	102		
.....902 E Cambio Y Lealtad			31	34
.....902 K Por El Bien De Todos			10	20
903-Frente Amplio	68	61		
.....903 G Por Tierra Techo Y Trabajo			35	44
.....903 H Humildad Y Trabajo			21	21
- VOTOS EN BLANCO	63	116	66	85
- VOTOS NULOS	19	20	21	21
TOTALES	3008	3008	3017	3017

Dr. ANDRÉS POJUJADE
VOCAL TITULAR
TRIBUNAL ELECTORAL
PROVINCIA DE MISIONES

DR. ROBERTO RUBEN USET
PRESIDENTE
TRIBUNAL ELECTORAL DE LA
PROVINCIA DE MISIONES

DR. CARLOS JORGE GIMENEZ
VOCAL TITULAR
TRIBUNAL ELECTORAL
PROVINCIA DE MISIONES

Dr. FLAVIO MARINO MORCHIO
FISCAL ELECTORAL
Tribunal Electoral
PROVINCIA DE MISIONES

Dra. IRMA GIBELA HENRI
SECRETARIA
Tribunal Electoral de la
Provincia de Misiones

- No se incluyen los votos de Personal Asignado al Centro de Votación, los cuales están computados en la planilla provincial.-
- La diferencia entre los totales de las categorías provinciales y de las categorías municipales se debe a los ciudadanos extranjeros.-

**ACTA DE ESCRUTINIO DEFINITIVO
TOTAL MUNICIPAL**TRIBUNAL ELECTORAL
PROVINCIA DE MISIONES Municipio **Bernardo de Irigoyen**


Porcentaje de votos	Cantidad de electores		Cantidad mesas	
69.85%	15598		45	
	Gobernador	Diputado	Intendente	Concejal
71-Partido Del Obrero	65	65		
644-Partido De Integracion Y Militancia	23	24		
653-Por La Vida Y Los Valores	21	19		
654-Partido Democrata	38	37		
900-Frente Renovador De La Concordia	7160	7158		
.....900 A A Pedido De La Gente Corderito Presente			1367	1349
.....900 B Solo Pedimos Una Oportunidad			160	167
.....900 C Comprometido Con Mi Pueblo			2982	2882
.....900 D Para Volver A Crecer			3153	2893
.....900 E Unidos Por Un Futuro			660	688
.....900 F Hacemos Ciudad			145	148
.....900 I Unidos Con El Pueblo			74	74
.....900 K Juventud Trabajo Y Compromiso			172	169
901-Frente Juntos Por El Cambio	2368	1968		
.....901 G Nace Una Esperanza			427	477
.....901 J Te Quiero Mejor			540	522
.....901 L Te Quiero De Verdad			127	127
.....901 M La Fuerza Del Cambio			209	237
902-Frente La Fuerza De Todos	281	280		
.....902 H Unidos En Frontera			87	155
.....902 N La Fuerza Del Trabajo			45	101
903-Frente Amplio	311	317	260	275
- VOTOS EN BLANCO	472	869	440	583
- VOTOS NULOS	45	47	47	48
TOTALES	10784	10784	10895	10895

Dr. ANDRES POUJADE
VOCAL TITULAR
TRIBUNAL ELECTORAL
PROVINCIA DE MISIONESDR. ROBERTO RUBEN USET
PRESIDENTE
TRIBUNAL ELECTORAL DE LA
PROVINCIA DE MISIONESDR. CARLOS JORGE GIMENEZ
VOCAL TITULAR
TRIBUNAL ELECTORAL
PROVINCIA DE MISIONESDR. FLAVIO MARINO MORCHIO
FISCAL ELECTORAL
Tribunal Electoral
PROVINCIA DE MISIONES

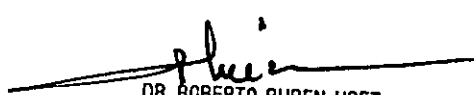
- No se incluyen los votos de Personal Asignado al Centro de Votación, los cuales están computados en la planilla Municipal.
 - La diferencia entre los totales de las categorías provinciales y de las categorías municipales se debe a los ciudadanos extranjeros.
 Tribunal Electoral de la Provincia de Misiones

**ACTA DE ESCRUTINIO DEFINITIVO
TOTAL MUNICIPAL**TRIBUNAL ELECTORAL
PROVINCIA DE MISIONES Municipio **Bonpland**

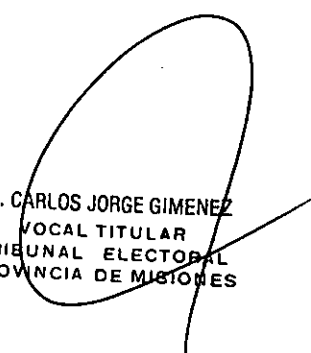
Porcentaje de votos	Cantidad de electores		Cantidad mesas	
83.97%	2427		8	
	Gobernador	Diputado	Intendente	Concejal
71-Partido Del Obrero	11	12		
644-Partido De Integracion Y Militancia	1	1		
653-Por La Vida Y Los Valores	2	2		
654-Partido Democrata	3	3		
900-Frente Renovador De La Concordia	1012	1028		
.....900 A Seguir Creciendo			1127	1017
901-Frente Juntos Por El Cambio	377	261		
.....901 B Te Quiero Mejor			70	157
.....901 D Generacion 23			47	83
902-Frente La Fuerza De Todos	21	22	24	23
903-Frente Amplio	551	597	706	666
- VOTOS EN BLANCO	50	104	60	87
- VOTOS NULOS	4	2	4	5
TOTALES	2032	2032	2038	2038




Dr. ANDRES POUJADE
VOCAL TITULAR
TRIBUNAL ELECTORAL
PROVINCIA DE MISIONES




DR. ROBERTO RUBEN USET
PRESIDENTE
TRIBUNAL ELECTORAL DE LA
PROVINCIA DE MISIONES



DR. CARLOS JORGE GIMENEZ
VOCAL TITULAR
TRIBUNAL ELECTORAL
PROVINCIA DE MISIONES



Dr. FLAVIO MARINO MORCHIO
VOCAL ELECTORAL
Tribunal Electoral
PROVINCIA DE MISIONES



Dra. IRMA GISELA HENDRIE
SECRETARIA
Tribunal Electoral de la
Provincia de Misiones

- No se incluyen los votos de Personal Asignado al Centro de Votación, los cuales están computados en la planilla provincial.-
- La diferencia entre los totales de las categorías provinciales y de las categorías municipales se debe a los ciudadanos extranjeros.-

**ACTA DE ESCRUTINIO DEFINITIVO
TOTAL MUNICIPAL**TRIBUNAL ELECTORAL
PROVINCIA DE MISIONES Municipio Caá Yarí

Porcentaje de votos	Cantidad de electores		Cantidad mesas	
84.83%	1101		5	
	Gobernador	Diputado	Intendente	Concejal
71-Partido Del Obrero	0	0		
644-Partido De Integracion Y Militancia	2	2		
653-Por La Vida Y Los Valores	4	4		
654-Partido Democrata	4	4		
900-Frente Renovador De La Concordia	689	698		
.....900 A Honestidad Y Trabajo En La Renovacion			553	526
.....900 B Equidad Y Empatía			137	136
.....900 C Activate Al Futuro			87	86
901-Frente Juntos Por El Cambio	157	137		
.....901 D Juntos A La Gente			80	91
902-Frente La Fuerza De Todos	36	34	40	52
903-Frente Amplio	7	9		
- VOTOS EN BLANCO	35	46	37	43
- VOTOS NULOS	0	0	0	0
TOTALES	934	934	934	934

Dr. ANDRES POUJADE
VOCAL TITULAR
TRIBUNAL ELECTORAL
PROVINCIA DE MISIONES

DR. ROBERTO RUBEN USET
PRESIDENTE
TRIBUNAL ELECTORAL DE LA
PROVINCIA DE MISIONES

DR. CARLOS JORGE GIMENEZ
VOCAL TITULAR
TRIBUNAL ELECTORAL
PROVINCIA DE MISIONES


Dr. FLAVIO MARINO MORCHIO
FISCAL ELECTORAL
Tribunal Electoral
PROVINCIA DE MISIONES

Dr. IRMA GISELA HENDRIE
SECRETARIA
Tribunal Electoral de la
Provincia de Misiones


- No se incluyen los votos de Personal Asignado al Centro de Votación, los cuales están computados en la planilla provincial.-
- La diferencia entre los totales de las categorías provinciales y de las categorías municipales se debe a los ciudadanos extranjeros.-

**ACTA DE ESCRUTINIO DEFINITIVO
TOTAL MUNICIPAL**TRIBUNAL ELECTORAL
PROVINCIA DE MISIONES Municipio **Campo Grande**

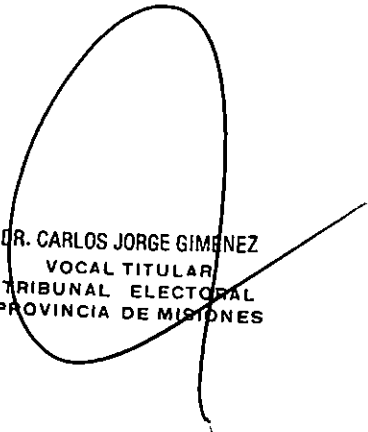
Porcentaje de votos	Cantidad de electores		Cantidad mesas	
75.17%	11664		34	
	Gobernador	Diputado	Intendente	Concejal
71-Partido Del Obrero	42	43		
644-Partido De Integracion Y Militancia	27	29	28	31
653-Por La Vida Y Los Valores	29	28		
654-Partido Democrata	28	29		
900-Frente Renovador De La Concordia	6213	6318		
.....900 A Somos			2899	2647
.....900 C Vamos Por Mas !			4281	4149
901-Frente Juntos Por El Cambio	1962	1686		
.....901 B Te Propongo			269	295
.....901 D Juntos			859	1170
902-Frente La Fuerza De Todos	76	75		
903-Frente Amplio	39	38		
- VOTOS EN BLANCO	296	466	420	464
- VOTOS NULOS	16	16	12	12
TOTALES	8728	8728	8768	8768




Dr. ANDRES POJUJADE
VOCAL TITULAR
TRIBUNAL ELECTORAL
PROVINCIA DE MISIONES




DR. ROBERTO RUBEN USET
PRESIDENTE
TRIBUNAL ELECTORAL DE LA
PROVINCIA DE MISIONES



DR. CARLOS JORGE GIMENEZ
VOCAL TITULAR
TRIBUNAL ELECTORAL
PROVINCIA DE MISIONES




Dr. FLAVIO MASINO MORCHIO
FISCAL ELECTORAL
Tribunal Electoral
PROVINCIA DE MISIONES




Dra. IRMA GISELA HENDRIE
SECRETARIA
Tribunal Electoral de la
Provincia de Misiones


- No se incluyen los votos de Personal Asignado al Centro de Votación, los cuales están computados en la planilla provincial.-
- La diferencia entre los totales de las categorías provinciales y de las categorías municipales se debe a los ciudadanos extranjeros.-

**ACTA DE ESCRUTINIO DEFINITIVO
TOTAL MUNICIPAL**TRIBUNAL ELECTORAL
PROVINCIA DE MISIONES Municipio **Campo Ramón**

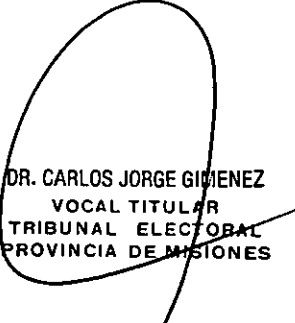
Porcentaje de votos	Cantidad de electores		Cantidad mesas		
	67.47%	8063		24	
	Gobernador	Diputado	Intendente	Concejal	
71-Partido Del Obrero	95	94			
644-Partido De Integracion Y Militancia	17	18			
653-Por La Vida Y Los Valores	30	32			
654-Partido Democrata	26	25			
900-Frente Renovador De La Concordia	3270	3337			
.....900 A Juntos Por Nuestro Pueblo			3126	3111	
.....900 B Por Un Pueblo Digno			451	447	
901-Frente Juntos Por El Cambio	1204	1113			
.....901 D Juntos Si Podemos			255	253	
.....901 E Activar			572	576	
.....901 F Somos El Cambio			132	132	
902-Frente La Fuerza De Todos	400	404			
.....902 C Por La Gente			82	87	
.....902 H Humildad Y Dignidad			133	131	
.....902 I La Lucha Sigue			229	232	
903-Frente Amplio	57	55	54	54	
- VOTOS EN BLANCO	325	346	390	401	
- VOTOS NULOS	14	14	16	16	
TOTALES	5438	5438	5440	5440	




Dr. ANDRES POUJADE
VOCAL TITULAR
TRIBUNAL ELECTORAL
PROVINCIA DE MISIONES




DR. ROBERTO RUBEN USET
PRESIDENTE
TRIBUNAL ELECTORAL DE LA
PROVINCIA DE MISIONES



DR. CARLOS JORGE GIMENEZ
VOCAL TITULAR
TRIBUNAL ELECTORAL
PROVINCIA DE MISIONES



DR. FLAVIO MARINO MORCHIO
FISCAL ELECTORAL
Tribunal Electoral
PROVINCIA DE MISIONES



Dra. IRMA GISELA HENDRIE
SECRETARIA
Tribunal Electoral de la
Provincia de Misiones

- No se incluyen los votos de Personal Asignado al Centro de Votación, los cuales están computados en la planilla provincial.-
- La diferencia entre los totales de las categorías provinciales y de las categorías municipales se debe a los ciudadanos extranjeros.-

**ACTA DE ESCRUTINIO DEFINITIVO
TOTAL MUNICIPAL**TRIBUNAL ELECTORAL
PROVINCIA DE MISIONES Municipio **Campo Viera**

Porcentaje de votos	Cantidad de electores			Cantidad mesas	
	75.95%	9652			29
	Gobernador	Diputado	Intendente	Concejal	Convencional Constituyente
71-Partido Del Obrero	22	22			
644-Partido De Integracion Y Militancia	11	11	12	12	12
653-Por La Vida Y Los Valores	12	14			
654-Partido Democrata	14	14			
900-Frente Renovador De La Concordia	5219	5289			
.....900 A Por Una Mejor Ciudad			225	221	212
.....900 B Fuerza Nueva			137	138	136
.....900 C Con Vos, Para Adelante			141	143	141
.....900 D Forjamos Futuro			110	107	106
.....900 E Unidos Para Crecer			3714	3618	3629
.....900 F Respeto, Orden Y Trabajo			1971	1940	1941
901-Frente Juntos Por El Cambio	1482	1275			
.....901 G Tiempo De Cambios			142	166	185
.....901 H Evolucion			372	386	371
.....901 J La Fuerza Del Cambio			34	34	34
.....901 K Activar			43	46	43
902-Frente La Fuerza De Todos	62	65			
903-Frente Amplio	135	139			
.....903 I Dignidad Para Mi Pueblo			137	137	136
- VOTOS EN BLANCO	347	479	274	364	366
- VOTOS NULOS	22	18	19	19	19
TOTALES	7326	7326	7331	7331	7331

Dr. ANDRES POUJADE
VOCAL TITULAR
TRIBUNAL ELECTORAL
PROVINCIA DE MISIONES

DR. ROBERTO RUBEN USET
PRESIDENTE
TRIBUNAL ELECTORAL DE LA
PROVINCIA DE MISIONES

DR. CARLOS JORGE GIMENEZ
VOCAL TITULAR
TRIBUNAL ELECTORAL
PROVINCIA DE MISIONES

Dr. FLAVIO MARINO MORCHIO
FISCAL ELECTORAL
Tribunal Electoral
PROVINCIA DE MISIONES

DR. TRINA GISELA HENDRIE
SECRETARIA
Tribunal Electoral de la
Provincia de Misiones

- No se incluyen los votos de Personal Asignado al Centro de Votación, los cuales están computados en la planilla provincial.-
- La diferencia entre los totales de las categorías provinciales y de las categorías municipales se debe a los ciudadanos extranjeros.-

**ACTA DE ESCRUTINIO DEFINITIVO
TOTAL MUNICIPAL**TRIBUNAL ELECTORAL
PROVINCIA DE MISIONES Municipio **Candelaria**

Porcentaje de votos	Cantidad de electores		Cantidad mesas	
66.93%	14585		43	
	Gobernador	Diputado	Intendente	Concejal
71-Partido Del Obrero	70	75		
644-Partido De Integracion Y Militancia	50	60	55	59
653-Por La Vida Y Los Valores	72	76		
654-Partido Democrata	75	96	59	71
900-Frente Renovador De La Concordia	5867	6064		
.....900 A Una Mujer De Gestion Y Compromiso			252	264
.....900 B La Ciudad Que Queremos			320	395
.....900 C Hagamos Historia Con Hechos, Honestidad, Capacidad Y Vocacion De Servicio			189	201
.....900 D Proyeccion Compromiso Honestidad Y Hechos			145	160
.....900 E Pueblo Nuevo Renovador			1673	1576
.....900 F Construyendo El Futuro, Con Vos			971	857
.....900 G Elegimos Creer			1658	1507
.....900 H Vamos Que Se Puede			255	303
.....900 I Vamos Juntos...Si Queres Podemos			351	376
.....900 J Salud, Trabajo Y Dignidad Para Nuestra Ciudad			678	633
901-Frente Juntos Por El Cambio	2256	1912		
.....901 K Te Quiero Mejor			222	205
.....901 L La Fuerza Del Cambio			176	172
.....901 M Cambiemos Cande			277	281
.....901 N Sin Cambio No Hay Futuro			349	364
.....901 P Halcones			289	322
.....901 Q Activar			182	190
.....901 V El Cambio Es Ahora			222	272
902-Frente La Fuerza De Todos	345	385		
.....902 R Por Una Ciudad Para Todos			163	153
.....902 S Luche Y Vuelve			127	140
.....902 U Unidos Para La Victoria			83	87
903-Frente Amplio	353	384		
.....903 Ñ Construyendo La Esperanza			261	267
.....903 O Mejor Hacer Que Decir			112	118
- VOTOS EN BLANCO	554	590	674	770
- VOTOS NULOS	16	16	19	19
TOTALES	9658	9658	9762	9762

Dr. ANDRES POUJADE
VOCAL TITULAR
TRIBUNAL ELECTORAL
PROVINCIA DE MISIONESDR. ROBERTO RUBEN USET
PRESIDENTE
TRIBUNAL ELECTORAL DE LA
PROVINCIA DE MISIONESDR. CARLOS JORGE GIMENEZ
VOCAL TITULAR
TRIBUNAL ELECTORAL

- No se incluyen los votos de Personal Asignado al Centro de Votación, los cuales están computados en la planilla provincial.

- La diferencia entre los totales de las categorías provinciales y de las categorías municipales se debe a los ciudadanos extrajurisdiccionales.

TRIBUNAL ELECTORAL
PROVINCIA DE MISIONESIRMA EISELA HENDRE
SECRETARIA
Tribunal Electoral de la
Provincia de Misiones

**ACTA DE ESCRUTINIO DEFINITIVO
TOTAL MUNICIPAL**TRIBUNAL ELECTORAL
PROVINCIA DE MISIONES Municipio Capióví

Porcentaje de votos	Cantidad de electores		Cantidad mesas	
79.12%	5858		18	
	Gobernador	Diputado	Intendente	Concejal
71-Partido Del Obrero	30	33		
644-Partido De Integracion Y Militancia	16	18		
653-Por La Vida Y Los Valores	12	12		
654-Partido Democrata	26	31		
900-Frente Renovador De La Concordia	2820	2925		
.....900 A Siempre Cerca De La Gente			1879	1773
.....900 B Juntos, Sigamos Creciendo			1528	1454
.....900 F Sembrando Futuro			126	139
901-Frente Juntos Por El Cambio	1431	1198		
.....901 C Con Vos Somos El Cambio			240	248
.....901 E Juntos Podemos Cambiar			582	689
902-Frente La Fuerza De Todos	45	44		
.....902 D Encuentro Con Todos			45	53
903-Frente Amplio	40	41	45	47
- VOTOS EN BLANCO	162	280	168	209
- VOTOS NULOS	22	22	22	23
TOTALES	4604	4604	4635	4635

Dr. ANDRÉS POUJADE
VOCAL TITULAR
TRIBUNAL ELECTORAL
PROVINCIA DE MISIONES

DR. ROBERTO RUBEN USET
PRESIDENTE
TRIBUNAL ELECTORAL DE LA
PROVINCIA DE MISIONES

DR. CARLOS JORGE GIMENEZ
VOCAL TITULAR
TRIBUNAL ELECTORAL
PROVINCIA DE MISIONES

Dr. FLAVIO MARINO MORCHIO
FISCAL ELECTORAL
Tribunal Electoral
PROVINCIA DE MISIONES

Dr. IRMA GISELA HENDRIE
SECRETARIA
Tribunal Electoral de la
Provincia de Misiones

- No se incluyen los votos de Personal Asignado al Centro de Votación, los cuales están computados en la planilla provincial.-
- La diferencia entre los totales de las categorías provinciales y de las categorías municipales se debe a los ciudadanos extranjeros.-

**ACTA DE ESCRUTINIO DEFINITIVO
TOTAL MUNICIPAL**TRIBUNAL ELECTORAL
PROVINCIA DE MISIONES Municipio **Caragatay**

Porcentaje de votos	Cantidad de electores		Cantidad mesas	
81.76%	2703		11	
	Gobernador	Diputado	Intendente	Concejal
71-Partido Del Obrero	5	4		
644-Partido De Integracion Y Militancia	1	1		
653-Por La Vida Y Los Valores	2	1		
654-Partido Democrata	1	1		
900-Frente Renovador De La Concordia	1806	1815		
.....900 A Unidos Por El Pueblo			90	81
.....900 B Unidos Para Crecer			1140	1090
.....900 C Juntos Mejor			761	738
901-Frente Juntos Por El Cambio	219	195		
.....901 D Un Cambio Responsable			34	43
.....901 E Juntos Por El Pueblo			34	74
902-Frente La Fuerza De Todos	19	19	20	23
903-Frente Amplio	37	37	27	45
- VOTOS EN BLANCO	74	93	94	106
- VOTOS NULOS	9	7	10	10
TOTALES	2173	2173	2210	2210

Dr. ANDRES POJUJADE
VOCAL TITULAR
TRIBUNAL ELECTORAL
PROVINCIA DE MISIONES

DR. ROBERTO RUBEN USET
PRESIDENTE
TRIBUNAL ELECTORAL DE LA
PROVINCIA DE MISIONES

DR. CARLOS JORGE GIMENEZ
VOCAL TITULAR
TRIBUNAL ELECTORAL
PROVINCIA DE MISIONES


Dr. BLAVIO MARINO MORCHIO
FISCAL ELECTORAL
Tribunal Electoral
PROVINCIA DE MISIONES

Jra. IRMA GIBELA MENCHI
SECRETARIA
Tribunal Electoral de la
Provincia de Misiones

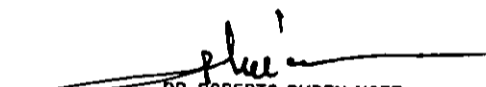
- No se incluyen los votos de Personal Asignado al Centro de Votación, los cuales están computados en la planilla provincial.-
- La diferencia entre los totales de las categorías provinciales y de las categorías municipales se debe a los ciudadanos extranjeros.-

**ACTA DE ESCRUTINIO DEFINITIVO
TOTAL MUNICIPAL**TRIBUNAL ELECTORAL
PROVINCIA DE MISIONES Municipio Cerro Azul

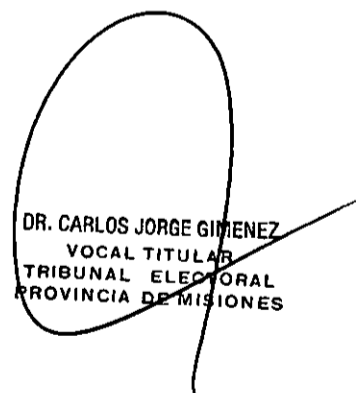
Porcentaje de votos	Cantidad de electores		Cantidad mesas	
77.94%	4942		16	
	Gobernador	Diputado	Intendente	Concejal
71-Partido Del Obrero	23	23		
644-Partido De Integracion Y Militancia	6	6		
653-Por La Vida Y Los Valores	20	21		
654-Partido Democrata	10	11		
900-Frente Renovador De La Concordia	2847	2886		
.....900 A Juventud Mas Experiencia			229	241
.....900 B Creciendo Juntos			1844	1809
.....900 C Unidos Por Mas Oportunidades			1270	1252
901-Frente Juntos Por El Cambio	625	533		
.....901 D El Cambio Es Para Bien			217	220
.....901 E Cambiar Para Progresar			75	86
902-Frente La Fuerza De Todos	69	68	69	80
903-Frente Amplio	11	11		
- VOTOS EN BLANCO	231	283	141	157
- VOTOS NULOS	6	6	7	7
TOTALES	3848	3848	3852	3852




Dr. ANDRES POJUJADE
VOCAL TITULAR
TRIBUNAL ELECTORAL
PROVINCIA DE MISIONES



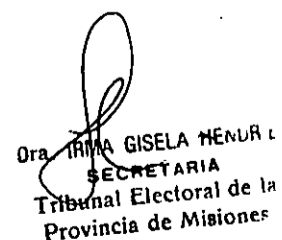
DR. ROBERTO RUBEN USET
PRESIDENTE
TRIBUNAL ELECTORAL DE LA
PROVINCIA DE MISIONES



DR. CARLOS JORGE GIMENEZ
VOCAL TITULAR
TRIBUNAL ELECTORAL
PROVINCIA DE MISIONES



Dr. FLAVIO MARINO MORCHIO
FISCAL ELECTORAL
Tribunal Electoral
PROVINCIA DE MISIONES



Dra. IRMA GISELA MENDUR
SECRETARIA
Tribunal Electoral de la
Provincia de Misiones

- No se incluyen los votos de Personal Asignado al Centro de Votación, los cuales están computados en la planilla provincial.-
- La diferencia entre los totales de las categorías provinciales y de las categorías municipales se debe a los ciudadanos extranjeros.-

**ACTA DE ESCRUTINIO DEFINITIVO
TOTAL MUNICIPAL**TRIBUNAL ELECTORAL
PROVINCIA DE MISIONES Municipio Cerro Corá

Porcentaje de votos	Cantidad de electores		Cantidad mesas	
76.44%	2118		7	
	Gobernador	Diputado	Intendente	Concejal
71-Partido Del Obrero	7	7		
644-Partido De Integracion Y Militancia	2	2		
653-Por La Vida Y Los Valores	4	4		
654-Partido Democrata	5	5		
900-Frente Renovador De La Concordia	1302	1299		
.....900 A Volver A Crecer			87	89
.....900 B Nuestro Tiempo			130	126
.....900 C S.O.S. Dignidad			103	104
.....900 D Siempre Para Adelante			930	895
.....900 E Comprometidos Con Vos			45	56
.....900 F Rebeldes Por La Naturaleza			112	113
901-Frente Juntos Por El Cambio	148	122		
.....901 G Juntos Podemos Mas			58	80
902-Frente La Fuerza De Todos	60	61	63	60
903-Frente Amplio	26	26	26	30
- VOTOS EN BLANCO	36	65	51	52
- VOTOS NULOS	11	10	14	14
TOTALES	1601	1601	1619	1619

Dr. ANDRES POJUJADE
VOCAL TITULAR
TRIBUNAL ELECTORAL
PROVINCIA DE MISIONES

DR. ROBERTO RUBEN USET
PRESIDENTE
TRIBUNAL ELECTORAL DE LA
PROVINCIA DE MISIONES

DR. CARLOS JORGE GIMENEZ
VOCAL TITULAR
TRIBUNAL ELECTORAL
PROVINCIA DE MISIONES

DR. FLAVIO MARINO MORCHIO
FISCAL ELECTORAL
Tribunal Electoral
PROVINCIA DE MISIONES

Dra. IRMA GISELA HENDRIE
SECRETARIA
Tribunal Electoral de la
Provincia de Misiones

**ACTA DE ESCRUTINIO DEFINITIVO
TOTAL MUNICIPAL**TRIBUNAL ELECTORAL
PROVINCIA DE MISIONES Municipio **Colonia Alberdi**

Porcentaje de votos	Cantidad de electores		Cantidad mesas		
	77.40%	3093		10	
	Gobernador	Diputado	Intendente	Concejal	
71-Partido Del Obrero	21	22			
644-Partido De Integracion Y Militancia	9	9			
653-Por La Vida Y Los Valores	14	14			
654-Partido Democrata	8	8			
900-Frente Renovador De La Concordia	1557	1582			
.....900 A Esfuerzo, Gestion Y Trabajo			1693	1661	
901-Frente Juntos Por El Cambio	597	567			
.....901 B Juntos Por El Progreso			528	523	
902-Frente La Fuerza De Todos	52	53			
.....902 C Emprendedor Social Y Rural			53	58	
903-Frente Amplio	9	9			
- VOTOS EN BLANCO	86	90	102	136	
- VOTOS NULOS	24	23	18	16	
TOTALES	2377	2377	2394	2394	

Dr. ANDRES POUJADE
VOCAL TITULAR
TRIBUNAL ELECTORAL
PROVINCIA DE MISIONES

DR. ROBERTO RUBEN USET
PRESIDENTE
TRIBUNAL ELECTORAL DE LA
PROVINCIA DE MISIONES

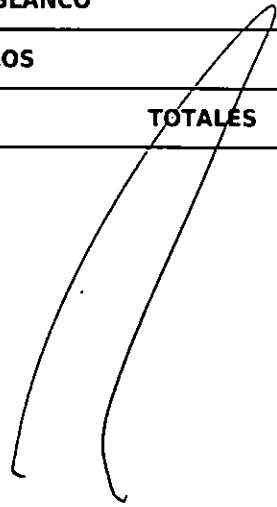
DR. CARLOS JORGE GIMENEZ
VOCAL TITULAR
TRIBUNAL ELECTORAL
PROVINCIA DE MISIONES

Dr. FLAVIO MARINO MORCHIO
FISCAL ELECTORAL
Tribunal Electoral
PROVINCIA DE MISIONES


Dr. GISELA HENDRIE
SECRETARIA
Tribunal Electoral de la
Provincia de Misiones

**ACTA DE ESCRUTINIO DEFINITIVO
TOTAL MUNICIPAL**TRIBUNAL ELECTORAL
PROVINCIA DE MISIONES Municipio Colonia Aurora

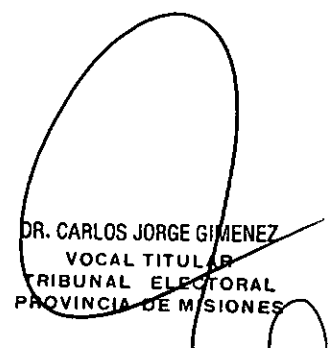
Porcentaje de votos	Cantidad de electores		Cantidad mesas	
76.26%	7882		25	
	Gobernador	Diputado	Intendente	Concejal
71-Partido Del Obrero	15	15		
644-Partido De Integracion Y Militancia	1	1		
653-Por La Vida Y Los Valores	2	2		
654-Partido Democrata	9	9		
900-Frente Renovador De La Concordia	1942	1966		
.....900 A Honestidad Y Trabajo			59	74
.....900 B Gestion Y Trabajo			631	632
.....900 C Por Mas Gestion Y Compromiso			366	319
.....900 D Trabajo Y Desarrollo Para Mi Pueblo			207	207
.....900 F Construyendo Futuro			812	807
.....900 M Ahora Volvemos			75	117
.....900 Ñ Es Tiempo De Renovar			46	46
901-Frente Juntos Por El Cambio	680	525		
.....901 N Para Crecer Junto A Vos			148	177
902-Frente La Fuerza De Todos	2883	2995		
.....902 E Igualdad Y Trabajo			70	70
.....902 G Por La Gente			2621	2533
.....902 H Trabajo Y Honestidad			112	108
.....902 I Por Un Pueblo Con Fe, Humildad Y Respeto			120	128
.....902 J Igualdad Para Todos			143	147
.....902 K La Lucha Sigue			85	86
.....902 L Compromiso Y Desarrollo			377	396
903-Frente Amplio	9	8		
- VOTOS EN BLANCO	193	214	130	156
- VOTOS NULOS	3	2	9	8
TOTALES	5737	5737	6011	6011




Dr. ANDRES POUJADE
VOCAL TITULAR
TRIBUNAL ELECTORAL
PROVINCIA DE MISIONES



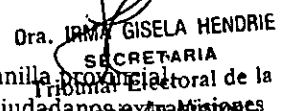
DR. ROBERTO RUBEN USET
PRESIDENTE
TRIBUNAL ELECTORAL DE LA
PROVINCIA DE MISIONES



DR. CARLOS JORGE GIMENEZ
VOCAL TITULAR
TRIBUNAL ELECTORAL
PROVINCIA DE MISIONES



DR. FLAVIO MARINO MORCHIO
TRIBUNAL ELECTORAL
PROVINCIA DE MISIONES



Dra. IRMA GISELA HENDRIE
SECRETARIA
TRIBUNAL ELECTORAL DE LA
PROVINCIA DE MISIONES

- No se incluyen los votos de Personal Asignado al Centro de Votación, los cuales están computados en la planilla provincial.
- La diferencia entre los totales de las categorías provinciales y de las categorías municipales se debe a los ciudadanos que votaron en las mesas.

**ACTA DE ESCRUTINIO DEFINITIVO
TOTAL MUNICIPAL**TRIBUNAL ELECTORAL
PROVINCIA DE MISIONES Municipio **Colonia Delicia**

Porcentaje de votos	Cantidad de electores		Cantidad mesas	
78.97%	5848		17	
	Gobernador	Diputado	Intendente	Concejal
71-Partido Del Obrero	124	123		
644-Partido De Integracion Y Militancia	4	4		
653-Por La Vida Y Los Valores	7	7		
654-Partido Democrata	7	6		
900-Frente Renovador De La Concordia	3402	3428		
.....900 A Por Un Futuro Mejor			1791	1700
.....900 B Siempre Cerca De La Gente			682	662
.....900 C Este Es El Camino			1365	1255
901-Frente Juntos Por El Cambio	315	264		
.....901 D Vamos Juntos			137	305
902-Frente La Fuerza De Todos	434	430		
.....902 E La Fuerza Del Trabajo			59	57
.....902 F Por El Pueblo Que Todos Queremos			321	315
.....902 G Juntos Por Un Pueblo Mejor			81	76
903-Frente Amplio	41	42	33	76
- VOTOS EN BLANCO	104	133	133	155
- VOTOS NULOS	9	10	16	17
TOTALES	4447	4447	4618	4618

Dr: ANDRES POUJADE
VOCAL TITULAR
TRIBUNAL ELECTORAL
PROVINCIA DE MISIONES

DR. ROBERTO RUBEN USET
PRESIDENTE
TRIBUNAL ELECTORAL DE LA
PROVINCIA DE MISIONES

DR. CARLOS JORGE GIMENEZ
VOCAL TITULAR
TRIBUNAL ELECTORAL
PROVINCIA DE MISIONES


DR. FLAVIO MARINO MORCHIO
FISCAL ELECTORAL
Tribunal Electoral
PROVINCIA DE MISIONES


DR. IRMA GISELA HENDRIE
SECRETARIA
Tribunal Electoral de la
Provincia de Misiones

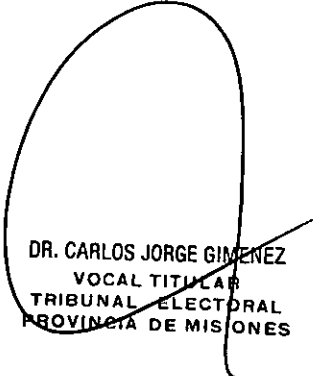
- No se incluyen los votos de Personal Asignado al Centro de Votación, los cuales están computados en la planilla provincial.-
- La diferencia entre los totales de las categorías provinciales y de las categorías municipales se debe a los ciudadanos extranjeros.-


**ACTA DE ESCRUTINIO DEFINITIVO
TOTAL MUNICIPAL**TRIBUNAL ELECTORAL
PROVINCIA DE MISIONES Municipio Colonia Polana


Porcentaje de votos	Cantidad de electores		Cantidad mesas	
74.38%	1132		5	
	Gobernador	Diputado	Intendente	Concejal
71-Partido Del Obrero	4	3		
644-Partido De Integracion Y Militancia	1	1		
653-Por La Vida Y Los Valores	0	0		
654-Partido Democrata	0	0		
900-Frente Renovador De La Concordia	610	619		
.....900 A Juntos Para Triunfar			667	653
901-Frente Juntos Por El Cambio	101	92		
.....901 B La Transformacion No Para			83	87
902-Frente La Fuerza De Todos	5	4		
903-Frente Amplio	70	72		
.....903 C Por Tierra Techo Y Trabajo			65	79
- VOTOS EN BLANCO	26	26	27	23
- VOTOS NULOS	0	0	0	0
TOTALES	817	817	842	842


DR. ROBERTO RUBEN USET
PRESIDENTE
TRIBUNAL ELECTORAL DE LA
PROVINCIA DE MISIONES


Dr. ANDRES POJUJADE
VOCAL TITULAR
TRIBUNAL ELECTORAL
PROVINCIA DE MISIONES


DR. CARLOS JORGE GIMENEZ
VOCAL TITULAR
TRIBUNAL ELECTORAL
PROVINCIA DE MISIONES


DR. FLAVIO MARINO MORCHIO
FISCAL ELECTORAL
Tribunal Electoral
PROVINCIA DE MISIONES


Dra. IRMA GISELA HENDRIE
SECRETARIA
Tribunal Electoral de la
Provincia de Misiones

**ACTA DE ESCRUTINIO DEFINITIVO
TOTAL MUNICIPAL**TRIBUNAL ELECTORAL
PROVINCIA DE MISIONES Municipio **Colonia Victoria**

Porcentaje de votos	Cantidad de electores		Cantidad mesas		
	79.12%	3956		12	
	Gobernador	Diputado	Intendente	Concejal	
71-Partido Del Obrero	268	274	208	318	
644-Partido De Integracion Y Militancia	4	4			
653-Por La Vida Y Los Valores	4	3			
654-Partido Democrata	1	1			
900-Frente Renovador De La Concordia	2340	2343			
.....900 A Siempre Junto A La Gente			1740	1476	
.....900 D Primero La Gente			965	783	
901-Frente Juntos Por El Cambio	180	155			
.....901 B Por Un Cambio Joven			18	134	
.....901 C Te Quiero Mejor			57	72	
.....901 H Nueva Alternativa			11	19	
902-Frente La Fuerza De Todos	73	71			
.....902 E Igualdad Para Todos			24	63	
.....902 F Unidos Por El Pueblo			33	158	
.....902 G La Fuerza De La Esperanza			15	17	
903-Frente Amplio	18	19			
- VOTOS EN BLANCO	78	95	51	81	
- VOTOS NULOS	5	6	8	9	
TOTALES	2971	2971	3130	3130	

Dr. ANDRÉS POUJADE
VOCAL TITULAR
TRIBUNAL ELECTORAL
PROVINCIA DE MISIONES

DR. ROBERTO RUBEN USET
PRESIDENTE
TRIBUNAL ELECTORAL DE LA
PROVINCIA DE MISIONES

DR. CARLOS JORGE GIMÉNEZ
VOCAL TITULAR
TRIBUNAL ELECTORAL
PROVINCIA DE MISIONES

DR. FLAVIO MARINO MORCHIO
FISCAL ELECTORAL
Tribunal Electoral
PROVINCIA DE MISIONES

Dra. IRMA GISELA HENDRIE
SECRETARÍA
Tribunal Electoral de la
Provincia de Misiones

- No se incluyen los votos de Personal Asignado al Centro de Votación, los cuales están computados en la planilla provincial.-
- La diferencia entre los totales de las categorías provinciales y de las categorías municipales se debe a los ciudadanos extranjeros.-

**ACTA DE ESCRUTINIO DEFINITIVO
TOTAL MUNICIPAL**TRIBUNAL ELECTORAL
PROVINCIA DE MISIONES Municipio **Colonia Wanda**

Porcentaje de votos	Cantidad de electores		Cantidad mesas	
73.03%	13270		39	
	Gobernador	Diputado	Intendente	Concejal
71-Partido Del Obrero	85	88		
644-Partido De Integracion Y Militancia	20	20		
653-Por La Vida Y Los Valores	28	29		
654-Partido Demócrata	39	40		
900-Frente Renovador De La Concordia	5913	5944		
.....900 A Vamos W.Nda			1036	1030
.....900 B Unidos Haremos Historia			441	442
.....900 C La Esperanza En Marcha			125	136
.....900 D Construyendo			2927	2841
.....900 E Juntos Por Wa.Da			2495	2443
901-Frente Juntos Por El Cambio	2397	2153		
.....901 G Juntos Somos +			1267	1306
.....901 I Te Quiero Mejor			489	499
902-Frente La Fuerza De Todos	368	365		
.....902 F Transformemos Todo			134	141
.....902 H Trabajo Y Justicia Social			121	124
.....902 J Todos Somos La Fuerza			111	110
903-Frente Amplio	135	135	114	118
- VOTOS EN BLANCO	397	607	343	407
- VOTOS NULOS	98	99	88	94
TOTALES	9480	9480	9691	9691

Dr. ANDRES POUJADE
VOCAL TITULAR
TRIBUNAL ELECTORAL
PROVINCIA DE MISIONES

DR. ROBERTO RUBEN USET
PRESIDENTE
TRIBUNAL ELECTORAL DE LA
PROVINCIA DE MISIONES

DR. CARLOS JORGE GIMENEZ
VOCAL TITULAR
TRIBUNAL ELECTORAL
PROVINCIA DE MISIONES


DR. FLAVIO MARINO MORCHIO
FISCAL ELECTORAL
Tribunal Electoral
PROVINCIA DE MISIONES

Dra. IRMA GISELA HENDRIE
SECRETARIA
Tribunal Electoral de la
Provincia de Misiones

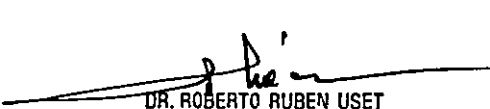
- No se incluyen los votos de Personal Asignado al Centro de Votación, los cuales están computados en la planilla provincial.-
- La diferencia entre los totales de las categorías provinciales y de las categorías municipales se debe a los ciudadanos extranjeros.-

**ACTA DE ESCRUTINIO DEFINITIVO
TOTAL MUNICIPAL**TRIBUNAL ELECTORAL
PROVINCIA DE MISIONES Municipio Comandante Andresito


Porcentaje de votos	Cantidad de electores			Cantidad mesas	
74.54%	13584			40	
	Gobernador	Diputado	Intendente	Concejal	Convencional Constituyente
71-Partido Del Obrero	141	141			
644-Partido De Integracion Y Militancia	120	120	124	133	133
653-Por La Vida Y Los Valores	95	97			
654-Partido Democrata	89	92	85	88	86
900-Frente Renovador De La Concordia	6525	6629			7249
.....900 A Avanzar Con Fortaleza			293	291	
.....900 B Todos Somos Jovenes Y La Renovacion Es Inevitable			185	185	
.....900 C Unidos Por Nuestro Pueblo			672	661	
.....900 D Algo Bueno Viene			312	323	
.....900 E Renovar, Creer Y Crecer			2805	2735	
.....900 F Hechos No Palabras			3276	3186	
901-Frente Juntos Por El Cambio	2182	1897			
.....901 J Te Quiero Mejor			1359	1383	1399
902-Frente La Fuerza De Todos	181	185			157
.....902 G Cristianos Por La Justicia Social			94	90	
.....902 H Todos Por La Ciudad			71	70	
903-Frente Amplio	228	231			
.....903 I Por Tierra Techo Y Trabajo			237	237	236
- VOTOS EN BLANCO	435	608	552	684	809
- VOTOS NULOS	67	63	61	60	57
TOTALES	10063	10063	10126	10126	10126




Dr. ANDRES POUJADE
VOCAL TITULAR
TRIBUNAL ELECTORAL
PROVINCIA DE MISIONES




DR. ROBERTO RUBEN USET
PRESIDENTE
TRIBUNAL ELECTORAL DE LA
PROVINCIA DE MISIONES



DR. CARLOS JORGE GÁMEZ
VOCAL TITULAR
TRIBUNAL ELECTORAL
PROVINCIA DE MISIONES




DR. FLAVIO MARINO MORCHIO
FISCAL ELECTORAL
TRIBUNAL ELECTORAL
PROVINCIA DE MISIONES



Dra. IRMA GISELA HENDRIK
SECRETARIA
TRIBUNAL ELECTORAL DE LA
PROVINCIA DE MISIONES

- No se incluyen los votos de Personal Asignado al Centro de Votación, los cuales están computados en la planilla provincial.-
- La diferencia entre los totales de las categorías provinciales y de las categorías municipales se debe a los ciudadanos extranjeros.-

**ACTA DE ESCRUTINIO DEFINITIVO
TOTAL MUNICIPAL**TRIBUNAL ELECTORAL
PROVINCIA DE MISIONES Municipio **Concepción de la Sierra**

Porcentaje de votos	Cantidad de electores		Cantidad mesas	
72.64%	6739		21	
	Gobernador	Diputado	Intendente	Concejal
71-Partido Del Obrero	18	18		
644-Partido De Integracion Y Militancia	8	8		
653-Por La Vida Y Los Valores	26	29	28	29
654-Partido Democrata	17	18		
900-Frente Renovador De La Concordia	2017	2008		
.....900 A Sigamos Creciendo Juntos			931	926
.....900 B Fuerza Para Hacer			206	219
.....900 C Transformacion 2023			311	303
.....900 D Unidos Por Nuestro Pueblo			84	85
.....900 E Hagamos Algo Diferente			301	308
.....900 H Activando Concepcion			174	171
901-Frente Juntos Por El Cambio	2530	2517		
.....901 F Sumando Al Cambio			165	166
.....901 J Te Quiero Mejor			82	82
.....901 K Cambiando Juntos			2347	2314
902-Frente La Fuerza De Todos	37	37		
.....902 L Unidos Para La Victoria			32	28
903-Frente Amplio	63	63		
.....903 G Por Tierra Techo Y Trabajo			31	32
.....903 I Construyendo Esperanza			45	47
- VOTOS EN BLANCO	162	180	152	179
- VOTOS NULOS	5	5	6	6
TOTALES	4883	4883	4895	4895

Dr. ANDRES POUJADE
VOCAL TITULAR
TRIBUNAL ELECTORAL
PROVINCIA DE MISIONES

DR. ROBERTO RUBEN USET
PRESIDENTE
TRIBUNAL ELECTORAL DE LA
PROVINCIA DE MISIONES

DR. CARLOS JORGE GIMENEZ
VOCAL TITULAR
TRIBUNAL ELECTORAL
PROVINCIA DE MISIONES


DR. RAFAEL MICHIELI MORCHIO
VOCAL TITULAR
TRIBUNAL ELECTORAL
PROVINCIA DE MISIONES

DR. IRMA GISELA HENDRIE
SECRETARIA
TRIBUNAL ELECTORAL DE LA
PROVINCIA DE MISIONES


- No se incluyen los votos de Personal Asignado al Centro de Votación, los cuales están computados en la planilla provincial de la Provincia de Misiones.
- La diferencia entre los totales de las categorías provinciales y de las categorías municipales se debe a los ciudadanos extranjeros.

**ACTA DE ESCRUTINIO DEFINITIVO
TOTAL MUNICIPAL**TRIBUNAL ELECTORAL
PROVINCIA DE MISIONES Municipio **Corpus Christi**

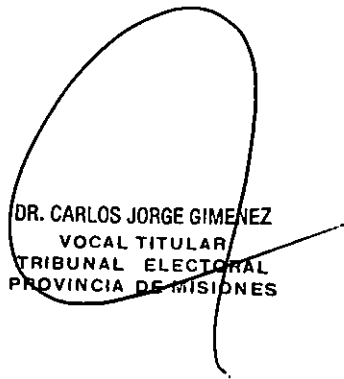
Porcentaje de votos	Cantidad de electores		Cantidad mesas		
	79.69%	3058		10	
	Gobernador	Diputado	Intendente	Concejal	
71-Partido Del Obrero	3	3			
644-Partido De Integracion Y Militancia	3	3			
653-Por La Vida Y Los Valores	5	4			
654-Partido Democrata	1	1			
900-Frente Renovador De La Concordia	1811	1835			
.....900 A Unidos Por Un Pueblo Mejor			709	694	
.....900 B Sigamos Creciendo Juntos			1385	1312	
901-Frente Juntos Por El Cambio	323	308			
.....901 C La Transformacion No Para			54	62	
.....901 D Juntos Por El Desarrollo			64	69	
.....901 E Por El Pueblo Y El Honor			81	140	
902-Frente La Fuerza De Todos	4	4	5	5	
903-Frente Amplio	48	52	49	51	
- VOTOS EN BLANCO	196	184	79	93	
- VOTOS NULOS	11	11	11	11	
TOTALES	2405	2405	2437	2437	




Dr. ANDRES POUJADE
VOCAL TITULAR
TRIBUNAL ELECTORAL
PROVINCIA DE MISIONES



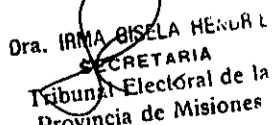
DR. ROBERTO RUBEN USET
PRESIDENTE
TRIBUNAL ELECTORAL DE LA
PROVINCIA DE MISIONES



DR. CARLOS JORGE GIMENEZ
VOCAL TITULAR
TRIBUNAL ELECTORAL
PROVINCIA DE MISIONES



DR. FLAVIO MARINO MOPCHIO
FISCAL ELECTORAL
Tribunal Electoral
PROVINCIA DE MISIONES



Dra. IRMA GISELA MENDEL
SECRETARIA
Tribunal Electoral de la
Provincia de Misiones

- No se incluyen los votos de Personal Asignado al Centro de Votación, los cuales están computados en la planilla provincial.-
- La diferencia entre los totales de las categorías provinciales y de las categorías municipales se debe a los ciudadanos extranjeros.-

**ACTA DE ESCRUTINIO DEFINITIVO
TOTAL MUNICIPAL**TRIBUNAL ELECTORAL
PROVINCIA DE MISIONES Municipio **Dos Arroyos**

Porcentaje de votos	Cantidad de electores		Cantidad mesas	
83.47%	3152		10	
	Gobernador	Diputado	Intendente	Concejal
71-Partido Del Obrero	13	13		
644-Partido De Integracion Y Militancia	4	4		
653-Por La Vida Y Los Valores	2	2		
654-Partido Demócrata	7	7		
900-Frente Renovador De La Concordia	1910	1961		
.....900 A Nos Une El Amor			815	787
.....900 B Para Seguir Progresando			1485	1488
901-Frente Juntos Por El Cambio	392	313		
.....901 D Honestidad Y Trabajo			89	94
.....901 E Cambiemos Todos Juntos			97	101
902-Frente La Fuerza De Todos	142	132		
.....902 C Vamos Que Se Puede			41	61
903-Frente Amplio	17	17		
- VOTOS EN BLANCO	116	154	104	100
- VOTOS NULOS	0	0	0	0
TOTALES	2603	2603	2631	2631

Dr. ANDRÉS POUJADE
VOCAL TITULAR
TRIBUNAL ELECTORAL
PROVINCIA DE MISIONES

DR. ROBERTO RUBEN USET
PRESIDENTE
TRIBUNAL ELECTORAL DE LA
PROVINCIA DE MISIONES

DR. CARLOS JORGE GIMENEZ
VOCAL TITULAR
TRIBUNAL ELECTORAL
PROVINCIA DE MISIONES

FLAVIO MARINO MORCHIO
FISCAL ELECTORAL
Tribunal Electoral
PROVINCIA DE MISIONES

Dr. IRMA GISELA HENDRIE
SECRETARIA
Tribunal Electoral de la
Provincia de Misiones

- No se incluyen los votos de Personal Asignado al Centro de Votación, los cuales están computados en la planilla provincial.-
- La diferencia entre los totales de las categorías provinciales y de las categorías municipales se debe a los ciudadanos extranjeros.-

**ACTA DE ESCRUTINIO DEFINITIVO
TOTAL MUNICIPAL**TRIBUNAL ELECTORAL
PROVINCIA DE MISIONES Municipio Dos de Mayo

Porcentaje de votos	Cantidad de electores		Cantidad mesas	
76.41%	13504		40	
	Gobernador	Diputado	Intendente	Concejal
71-Partido Del Obrero	175	175	170	168
644-Partido De Integracion Y Militancia	35	35		
653-Por La Vida Y Los Valores	38	36		
654-Partido Democrata	40	40		
900-Frente Renovador De La Concordia	6833	7029		
.....900 A Caminando Hacia El Futuro			928	926
.....900 D Unidos Para Seguir Creciendo			3144	3123
.....900 F Trabajo Y Bienestar			4402	4262
901-Frente juntos Por El Cambio	2119	1752		
.....901 B Podemos			740	828
902-Frente La Fuerza De Todos	476	464		
.....902 C Honestidad Y Trabajo Con La Fuerza De Todos			293	297
.....902 E Por La Gente			101	113
903-Frente Amplio	95	95	89	89
- VOTOS EN BLANCO	448	636	421	481
- VOTOS NULOS	32	29	31	32
TOTALES	10291	10291	10319	10319

Dr. ANDRES POUJADE
VOCAL TITULAR
TRIBUNAL ELECTORAL
PROVINCIA DE MISIONES

DR. ROBERTO RUBEN USET
PRESIDENTE
TRIBUNAL ELECTORAL DE LA
PROVINCIA DE MISIONES

DR. CARLOS JORGE GIMENEZ
VOCAL TITULAR
TRIBUNAL ELECTORAL
PROVINCIA DE MISIONES

DR. FLAVIO MAXIMO MORCHIO
FISCAL ELECTORAL
Tribunal Electoral
PROVINCIA DE MISIONES

Dra. IRMA GISELA HENDRIE
SECRETARIA
Tribunal Electoral de la
Provincia de Misiones

- No se incluyen los votos de Personal Asignado al Centro de Votación, los cuales están computados en la planilla provincial.-
- La diferencia entre los totales de las categorías provinciales y de las categorías municipales se debe a los ciudadanos extranjeros.-

**ACTA DE ESCRUTINIO DEFINITIVO
TOTAL MUNICIPAL**TRIBUNAL ELECTORAL
PROVINCIA DE MISIONES Municipio El Alcázar


Porcentaje de votos	Cantidad de electores		Cantidad mesas	
78.48%	4183		13	
	Gobernador	Diputado	Intendente	Concejal
71-Partido Del Obrero	12	13		
644-Partido De Integracion Y Militancia	6	6		
653-Por La Vida Y Los Valores	2	2		
654-Partido Democrata	4	4		
900-Frente Renovador De La Concordia	2335	2334		
.....900 A Accion Y Compromiso "Juventud Y Experiencia"			245	257
.....900 B Por La Gente			667	569
.....900 C Unidos Es Mejor			649	596
.....900 D Gestion Para El Desarrollo			898	767
.....900 E Sumate Que Podemos!			476	465
901-Frente Juntos Por El Cambio	656	581		
.....901 F Algo En Que Creer			117	308
.....901 G Juntos Por Un Futuro			39	43
902-Frente La Fuerza De Todos	56	55	39	83
903-Frente Amplio	54	53		
.....903 H Por Amor A Mi Pueblo			47	60
- VOTOS EN BLANCO	107	184	96	124
- VOTOS NULOS	5	5	10	11
TOTALES	3237	3237	3283	3283

Dr. ANDRES POJUJADE
VOCAL TITULAR
TRIBUNAL ELECTORAL
PROVINCIA DE MISIONESDR. ROBERTO RÚBEN USET
PRESIDENTE
TRIBUNAL ELECTORAL DE LA
PROVINCIA DE MISIONESDR. CARLOS JORGE GIMENEZ
VOCAL TITULAR
TRIBUNAL ELECTORAL
PROVINCIA DE MISIONESDR. FLAVIO MARINO MARCHEO
FISCAL ELECTORAL
TRIBUNAL ELECTORAL
PROVINCIA DE MISIONESDra. IRMA GISELA HENDRIE
SECRETARIA
Tribunal Electoral de la
Provincia de Mision.


- No se incluyen los votos de Personal Asignado al Centro de Votación, los cuales están computados en la planilla provincial.-
 - La diferencia entre los totales de las categorías provinciales y de las categorías municipales se debe a los ciudadanos extranjeros.-

**ACTA DE ESCRUTINIO DEFINITIVO
TOTAL MUNICIPAL**TRIBUNAL ELECTORAL
PROVINCIA DE MISIONES Municipio **El Soberbio**

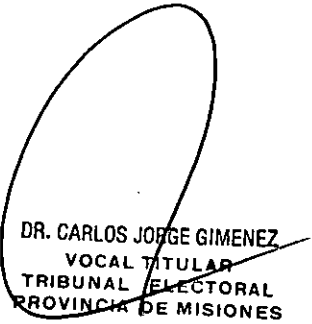
Porcentaje de votos	Cantidad de electores		Cantidad mesas	
69.99%	21726		66	
	Gobernador	Diputado	Intendente	Concejal
71-Partido Del Obrero	92	93		
644-Partido De Integracion Y Militancia	44	44	43	42
653-Por La Vida Y Los Valores	50	52		
654-Partido Democrata	44	44	44	60
900-Frente Renovador De La Concordia	11323	11540		
.....900 A Un Nuevo Comienzo			557	571
.....900 B Juntos Por Nuestra Gente			302	341
.....900 C Para Seguir Creciendo			6833	6478
.....900 D Humildad Y Trabajo			5616	5327
901-Frente Juntos Por El Cambio	1566	1184		
.....901 E Te Quiero Mejor			167	192
.....901 H Evolucion			205	304
902-Frente La Fuerza De Todos	835	828		
.....902 F Compromiso Con La Gente			356	386
.....902 G La Lucha Sigue Junto A Vos			219	326
.....902 J Emprendedor Social Y Rural			84	96
903-Frente Amplio	184	186		
.....903 I Sigamos Creciendo Juntos			121	304
- VOTOS EN BLANCO	760	927	634	752
- VOTOS NULOS	26	26	26	28
TOTALES	14924	14924	15207	15207




Dr. ANDRES POUJADE
VOCAL TITULAR
TRIBUNAL ELECTORAL
PROVINCIA DE MISIONES




DR. ROBERTO RUBEN USET
PRESIDENTE
TRIBUNAL ELECTORAL DE LA
PROVINCIA DE MISIONES



DR. CARLOS JORGE GIMENEZ
VOCAL TITULAR
TRIBUNAL ELECTORAL
PROVINCIA DE MISIONES



DR. FLAVIO MARINO MORCHIO
FISCAL ELECTORAL
Tribunal Electoral
PROVINCIA DE MISIONES




Dra. IRMA GISELA MENDEZ
SECRETARIA
Tribunal Electoral de la
Provincia de Misiones


No se incluyen los votos de Personal Asignado al Centro de Votación, los cuales están computados en la planilla provincial.-
La diferencia entre los totales de las categorías provinciales y de las categorías municipales se debe a los ciudadanos extranjeros.-

**ACTA DE ESCRUTINIO DEFINITIVO
TOTAL MUNICIPAL**TRIBUNAL ELECTORAL
PROVINCIA DE MISIONES Municipio Eldorado

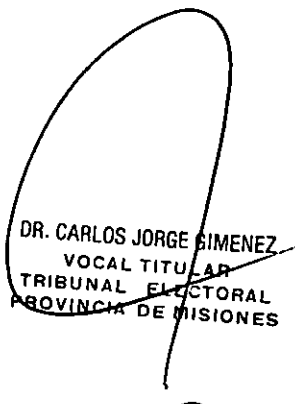
Porcentaje de votos	Cantidad de electores		Cantidad mesas	
72.33%	52329		151	
	Gobernador	Diputado	Intendente	Concejal
71-Partido Del Obrero	1137	1158	1167	1182
644-Partido De Integracion Y Militancia	83	85	77	82
653-Por La Vida Y Los Valores	109	108		
654-Partido Democrata	214	228		
900-Frente Renovador De La Concordia	24159	24331		
.....900 A Transformemos La Ciudad			461	462
.....900 B La Voz De La Gente			439	430
.....900 C Hay Lugar.Sumate Por Nuestra Ciudad			13405	12811
.....900 D La Nueva Genesis En Accion			317	319
.....900 E Propuesta Alternativa 2.0			172	171
.....900 F Solo Calidad			282	288
.....900 G Construyendo La Ciudad			459	466
.....900 H Sigamos Creciendo			11249	11076
901-Frente Juntos Por El Cambio	6344	5710		
.....901 K Te Quiero Mejor			1611	1620
.....901 L Juntos Por La Ciudad			1313	1552
.....901 U Hay Futuro			1513	1607
902-Frente La Fuerza De Todos	3154	3173		
.....902 I La Fuerza De La Juventud			162	173
.....902 J La Fuerza De La Esperanza			117	154
.....902 M Compromiso Y Lealtad			148	145
.....902 N Compromiso Ciudadano			115	122
.....902 Ñ Una Ciudad Para Todos			149	162
.....902 O La Fuerza De La Igualdad Y El Trabajo			247	247
.....902 P Todos X Eldo			129	133
.....902 Q Eldo Toda La Vida			1488	1475
.....902 R Igualdad Y Trabajo Para Eldo			143	141
.....902 S Por La Gente			197	192
.....902 T Movimiento Ciudadano Por Todos			76	81
.....902 V Con Todos Los Trabajadores			109	109
.....902 W Transparencia Y Compromiso			89	99
.....902 X Emprendedor Social Y Rural			118	121
.....902 Y Patria Nueva			122	121
903-Frente Amplio	268	265	254	250
- VOTOS EN BLANCO	1846	2254	1423	1766
- VOTOS NULOS	283	285	300	294
TOTALES	37597	37597	37851	37851




Dr. ANDRES POUJADE
VOCAL TITULAR
TRIBUNAL ELECTORAL
PROVINCIA DE MISIONES



DR. ROBERTO RUBEN USET
PRESIDENTE
TRIBUNAL ELECTORAL DE LA
PROVINCIA DE MISIONES



DR. CARLOS JORGE GIMENEZ
VOCAL TITULAR
TRIBUNAL ELECTORAL
PROVINCIA DE MISIONES



Dr. FLAVIO MARINO MORCHIO
FISCAL ELECTORAL
Tribunal Electoral
PROVINCIA DE MISIONES




Dra. IRMA GISELA HENDRIE
SECRETARIA

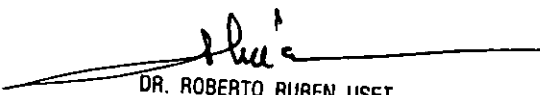
No se incluyen los votos de Personal Asignado al Centro de Votación, los cuales están computados en la planilla provincial.-
La diferencia entre los totales de las categorías provinciales y de las categorías municipales se debe a los ciudadanos extranjeros.-

**ACTA DE ESCRUTINIO DEFINITIVO
TOTAL MUNICIPAL**TRIBUNAL ELECTORAL
PROVINCIA DE MISIONES Municipio **Fachinal**

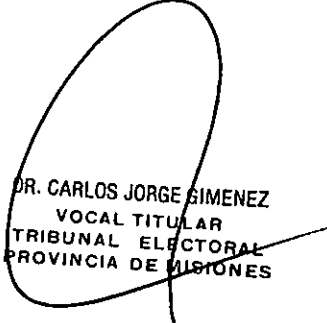
Porcentaje de votos	Cantidad de electores		Cantidad mesas	
74.70%	992		3	
	Gobernador	Diputado	Intendente	Concejal
71-Partido Del Obrero	1	2		
644-Partido De Integracion Y Militancia	0	3		
653-Por La Vida Y Los Valores	0	0		
654-Partido Democrata	4	4		
900-Frente Renovador De La Concordia	619	626		
.....900 A Para Volver A Crecer			208	220
.....900 C Con La Fuerza De La Unidad Seguir En Paz			455	427
901-Frente Juntos Por El Cambio	96	63		
.....901 B Te Quiero Mejor			31	39
.....901 D Activar			14	30
902-Frente La Fuerza De Todos	9	9	8	11
903-Frente Amplio	2	2		
- VOTOS EN BLANCO	7	30	24	13
- VOTOS NULOS	3	2	1	1
TOTALES	741	741	741	741




Dr. ANDRES POUJADE
VOCAL TITULAR
TRIBUNAL ELECTORAL
PROVINCIA DE MISIONES




DR. ROBERTO RUBEN USET
PRESIDENTE
TRIBUNAL ELECTORAL DE LA
PROVINCIA DE MISIONES



DR. CARLOS JORGE SIMENEZ
VOCAL TITULAR
TRIBUNAL ELECTORAL
PROVINCIA DE MISIONES



Dr. FLAVIO MARINO MORCHIO
FISCAL ELECTORAL
Tribunal Electoral
PROVINCIA DE MISIONES




Dra. IRMA GISELA HENDRIE
SECRETARIA
Tribunal Electoral de la
Provincia de Misiones


- No se incluyen los votos de Personal Asignado al Centro de Votación, los cuales están computados en la planilla provincial.-
- La diferencia entre los totales de las categorías provinciales y de las categorías municipales se debe a los ciudadanos extranjeros.-

**ACTA DE ESCRUTINIO DEFINITIVO
TOTAL MUNICIPAL**TRIBUNAL ELECTORAL
PROVINCIA DE MISIONES Municipio Florentino Ameghino


Porcentaje de votos	Cantidad de electores		Cantidad mesas	
72.58%	1962		8	
	Gobernador	Diputado	Intendente	Concejal
71-Partido Del Obrero	7	8		
644-Partido De Integracion Y Militancia	1	1		
653-Por La Vida Y Los Valores	9	9		
654-Partido Democrata	6	6		
900-Frente Renovador De La Concordia	866	874		
.....900 A Hay Esperanza			462	465
.....900 B Unidos Por El Trabajo			624	614
901-Frente Juntos Por El Cambio	289	255		
.....901 C Juntos Por Mi Pueblo			152	152
902-Frente La Fuerza De Todos	88	86	76	72
903-Frente Amplio	6	6		
- VOTOS EN BLANCO	127	154	110	121
- VOTOS NULOS	0	0	0	0
TOTALES	1399	1399	1424	1424




Dr. ANDRES POUJADE
VOCAL TITULAR
TRIBUNAL ELECTORAL
PROVINCIA DE MISIONES




DR. ROBERTO RUBEN USET
PRESIDENTE
TRIBUNAL ELECTORAL DE LA
PROVINCIA DE MISIONES



DR. CARLOS JORGE GIMENEZ
VOCAL TITULAR
TRIBUNAL ELECTORAL
PROVINCIA DE MISIONES



DR. FLAVIO MARINO MORCHIO
FISCAL ELECTORAL
Tribunal Electoral
PROVINCIA DE MISIONES



Dra. IRMA GISELA HENDRIE
SECRETARIA
Tribunal Electoral de la
Provincia de Misiones

- No se incluyen los votos de Personal Asignado al Centro de Votación, los cuales están computados en la planilla provincial.-
- La diferencia entre los totales de las categorías provinciales y de las categorías municipales se debe a los ciudadanos extranjeros.-

**ACTA DE ESCRUTINIO DEFINITIVO
TOTAL MUNICIPAL**TRIBUNAL ELECTORAL
PROVINCIA DE MISIONES Municipio **Fracran**

Porcentaje de votos	Cantidad de electores		Cantidad mesas	
77.33%	3000		9	
	Gobernador	Diputado	Intendente	Concejal
71-Partido Del Obrero	9	8		
644-Partido De Integracion Y Militancia	2	2		
653-Por La Vida Y Los Valores	4	4		
654-Partido Democrata	4	4		
900-Frente Renovador De La Concordia	1665	1685		
.....900 A Construimos Con Vos			146	149
.....900 B Por Mi Gente			106	110
.....900 C F.Crece Con Vos			457	455
.....900 D Cerca De La Gente			127	123
.....900 E Unidos Podemos			187	189
.....900 F Crecer Juntos			614	611
.....900 G Honestidad Y Trabajo			139	139
.....900 H Juntos Por Mi Pueblo			144	141
901-Frente Juntos Por El Cambio	200	170		
.....901 M Te Quiero Mejor			44	45
902-Frente La Fuerza De Todos	310	307		
.....902 J Juntos Para Crecer			23	23
.....902 K Agrarios Somos Todos			20	20
.....902 N La Nueva Generacion Por Y Para Todos			48	52
.....902 Ñ Por La Gente Todo			141	135
903-Frente Amplio	19	20	16	17
- VOTOS EN BLANCO	95	110	93	98
- VOTOS NULOS	12	10	15	13
TOTALES	2320	2320	2320	2320

Dr. ANDRES POUJADE
VOCAL TITULAR
TRIBUNAL ELECTORAL
PROVINCIA DE MISIONES

DR. ROBERTO RUBEN USET
PRESIDENTE
TRIBUNAL ELECTORAL DE LA
PROVINCIA DE MISIONES

DR. CARLOS JORGE GIMENEZ
VOCAL TITULAR
TRIBUNAL ELECTORAL
PROVINCIA DE MISIONES

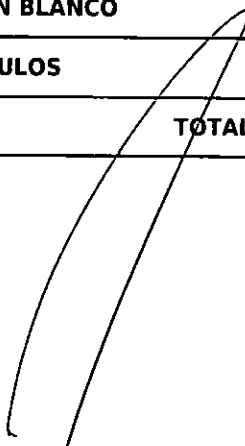
DR. FLAVIO MARIANO MORCHIO
FISCAL ELECTORAL
TRIBUNAL ELECTORAL
PROVINCIA DE MISIONES

Dr. ANITA GISELA HENDRIE
SECRETARIA
TRIBUNAL ELECTORAL DE LA
PROVINCIA DE MISIONES


- No se incluyen los votos de Personal Asignado al Centro de Votación, los cuales están computados en la Planilla Provincial de la Provincia de Misiones.
- La diferencia entre los totales de las categorías provinciales y de las categorías municipales se debe a los Ciudadanos extranjeros.

**ACTA DE ESCRUTINIO DEFINITIVO
TOTAL MUNICIPAL**TRIBUNAL ELECTORAL
PROVINCIA DE MISIONES Municipio **Garuhapé**

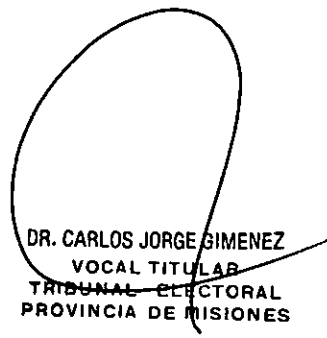
Porcentaje de votos	Cantidad de electores		Cantidad mesas	
76.43%	7388		22	
	Gobernador	Diputado	Intendente	Concejal
71-Partido Del Obrero	33	33		
644-Partido De Integracion Y Militancia	9	10		
653-Por La Vida Y Los Valores	15	15		
654-Partido Democrata	21	23		
900-Frente Renovador De La Concordia	3814	3945		
.....900 A La Fuerza De La Igualdad			536	517
.....900 B Juventud Renovadora			2127	1958
.....900 C Renovar Para Mejorar			686	656
.....900 D Experiencia Y Juventud Unidos			937	868
.....900 E Un Vecino Para El Pueblo			274	293
.....900 G Compromiso Y Unidad			174	181
901-Frente Juntos Por El Cambio	1046	845		
.....901 F Un Cambio Responsable			113	149
.....901 H Te Quiero Mejor			81	132
.....901 J Activar			77	103
.....901 K La Fuerza Del Cambio			97	100
902-Frente La Fuerza De Todos	252	253		
.....902 I Paz Y Esperanza			154	175
.....902 L Juntos Por La Inclusion			58	67
.....902 M Emprendedor Social Y Rural			37	51
903-Frente Amplio	40	41		
- VOTOS EN BLANCO	289	353	246	336
- VOTOS NULOS	49	50	50	61
TOTALES	5568	5568	5647	5647




Dr. ANDRES POUJADE
VOCAL TITULAR
TRIBUNAL ELECTORAL
PROVINCIA DE MISIONES




DR. ROBERTO RUBEN USET
PRESIDENTE
TRIBUNAL ELECTORAL DE LA
PROVINCIA DE MISIONES



DR. CARLOS JORGE GIMENEZ
VOCAL TITULAR
TRIBUNAL ELECTORAL
PROVINCIA DE MISIONES



DR. FLAVIO MARTIN MORCHIO
TRIBUNAL ELECTORAL
PROVINCIA DE MISIONES



Dra. IRMA GISELA HENDRE
SECRETARIA
Tribunal Electoral de la
Provincia de Misiones

- No se incluyen los votos de Personal Asignado al Centro de Votación, los cuales están computados en la planilla provincial.
- La diferencia entre los totales de las categorías provinciales y de las categorías municipales se debe a los ciudadanos extranjeros.-

**ACTA DE ESCRUTINIO DEFINITIVO
TOTAL MUNICIPAL**TRIBUNAL ELECTORAL
PROVINCIA DE MISIONES Municipio **Garupá**

Porcentaje de votos	Cantidad de electores			Cantidad mesas	
63.02%	57677			167	
	Gobernador	Diputado	Intendente	Concejal	Convencional Constituyente
71-Partido Del Obrero	528	530			
644-Partido De Integracion Y Militancia	206	199	195	195	195
653-Por La Vida Y Los Valores	287	295	265	270	270
654-Partido Demócrata	266	267			
900-Frente Renovador De La Concordia	22620	22624			
.....900 A La Nueva Opcion			740	735	731
.....900 B La Ciudad Que Queremos			649	652	645
.....900 C Ganemos Ciudad			744	749	755
.....900 D Por Un Buen Camino			389	393	392
.....900 E Nuevas Fuerzas Renovadoras			427	406	403
.....900 F Por El Presente Y El Futuro			5731	5675	5639
.....900 G Innovadores			567	558	563
.....900 H Vamos Juntos			5631	5600	5539
.....900 I Este Es El Momento			2266	2209	2220
.....900 J Hagamos Crecer La Ciudad			3595	3544	3553
.....900 K Gestion Y Modernidad			649	644	643
.....900 L Por La Ciudad Y Su Gente			1336	1349	1343
.....900 Ñ Avanzamos Con Vos			1098	1094	1097
901-Frente Juntos Por El Cambio	8243	7843			
.....901 M Nueva Opcion Y Progreso			959	953	953
.....901 N Juntos Somos La Fuerza Del Cambio			2120	2094	2072
.....901 O Todos Por El Cambio			1059	1037	1036
.....901 Q Nuevas Ideas			1302	1291	1296
.....901 S Activar			784	795	777
.....901 W Generacion 23			867	872	869
902-Frente La Fuerza De Todos	1285	1254			
.....902 P Generando Futuro			317	316	315
.....902 R Emprendedor Social Y Rural			221	217	215
.....902 U Trabajo Y Dignidad			221	222	227
.....902 V Unidos Para La Victoria			261	267	267
.....902 X La Fuerza De La Victoria			285	283	287
903-Frente Amplio	655	644			
.....903 T Por Tierra Techo Y Trabajo			585	583	590
- VOTOS EN BLANCO	1707	2149	2638	2906	3034
- VOTOS NULOS	410	402	446	438	421
TOTALES	36207	36207	36347	36347	36347

Dr. ANDRÉS POUJADE
VOCAL TITULAR
TRIBUNAL ELECTORAL
PROVINCIA DE MISIONES

DR. ROBERTO RUBEN USET
PRESIDENTE
TRIBUNAL ELECTORAL DE LA
PROVINCIA DE MISIONES

DR. CARLOS JORGE G. MENEZ
VOCAL TITULAR
TRIBUNAL ELECTORAL
PROVINCIA DE MISIONES

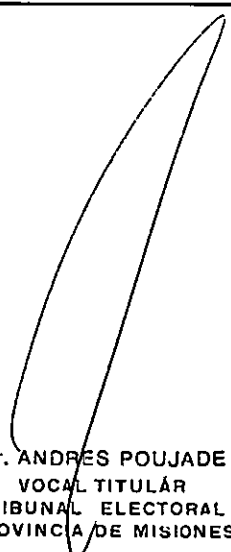
Dr. FLAVIO MARINO MORCHIO
TRIBUNAL ELECTORAL
PROVINCIA DE MISIONES

Dr. IRMA GISELA HENDRIE
SECRETARIA
Tribunal Electoral de la
Provincia de Misiones


- No se incluyen los votos de Personal Asignado al Centro de Votación, los cuales están computados en la planilla provincial.
- La diferencia entre los totales de las categorías provinciales y de las categorías municipales se debe a los ciudadanos extranjeros.-

**ACTA DE ESCRUTINIO DEFINITIVO
TOTAL MUNICIPAL**TRIBUNAL ELECTORAL
PROVINCIA DE MISIONES Municipio **General Alvear**


Porcentaje de votos	Cantidad de electores		Cantidad mesas		
	81.54%	1327		5	
	Gobernador	Diputado	Intendente	Concejal	
71-Partido Del Obrero	5	5			
644-Partido De Integracion Y Militancia	3	3			
653-Por La Vida Y Los Valores	2	2			
654-Partido Democrata	2	2			
900-Frente Renovador De La Concordia	779	807			
.....900 A Primero Mi Municipio Siempre			513	511	
.....900 B Intendente Para Todos			451	432	
901-Frente Juntos Por El Cambio	240	205			
.....901 C Despierta Mi Pueblo			91	90	
902-Frente La Fuerza De Todos	7	8			
903-Frente Amplio	2	2			
- VOTOS EN BLANCO	31	37	27	49	
- VOTOS NULOS	0	0	0	0	
TOTALES	1071	1071	1082	1082	




Dr. ANDRES POUJADE
VOCAL TITULAR
TRIBUNAL ELECTORAL
PROVINCIA DE MISIONES




DR. ROBERTO RUBEN USET
PRESIDENTE
TRIBUNAL ELECTORAL DE LA
PROVINCIA DE MISIONES



DR. CARLOS JORGE GIMENEZ
VOCAL TITULAR
TRIBUNAL ELECTORAL
PROVINCIA DE MISIONES



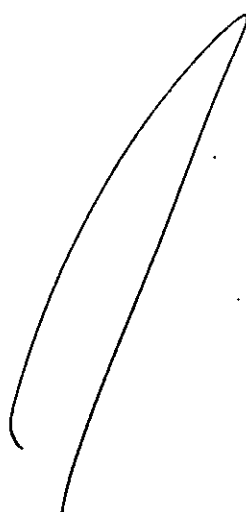
Dr. FLAVIO MARINO MORCHIO
FISCAL ELECTORAL
Tribunal Electoral
PROVINCIA DE MISIONES




Dra. IRMA GISELA HENDRIE
SECRETARIA
Tribunal Electoral de la
Provincia de Misiones

**ACTA DE ESCRUTINIO DEFINITIVO
TOTAL MUNICIPAL**TRIBUNAL ELECTORAL
PROVINCIA DE MISIONES Municipio **General Urquiza**


Porcentaje de votos	Cantidad de electores		Cantidad mesas	
74.62%	1505		6	
	Gobernador	Diputado	Intendente	Concejal
71-Partido Del Obrero	1	1		
644-Partido De Integracion Y Militancia	1	1		
653-Por La Vida Y Los Valores	6	6		
654-Partido Democrata	1	1		
900-Frente Renovador De La Concordia	755	768		
.....900 A Para Seguir Creciendo			824	796
.....900 D Utopia Para Crecer Pdc			19	22
901-Frente Juntos Por El Cambio	260	251		
.....901 B La Transformacion No Para			150	150
.....901 C Te Quiero Mejor			82	93
902-Frente La Fuerza De Todos	3	3		
903-Frente Amplio	30	32	21	18
- VOTOS EN BLANCO	38	32	27	44
- VOTOS NULOS	2	2	0	0
TOTALES	1097	1097	1123	1123




Dr. ANDRES POUJADE
VOCAL TITULAR
TRIBUNAL ELECTORAL
PROVINCIA DE MISIONES




DR. ROBERTO RUBEN USET
PRESIDENTE
TRIBUNAL ELECTORAL DE LA
PROVINCIA DE MISIONES



DR. CARLOS JORGE GIMENEZ
VOCAL TITULAR
TRIBUNAL ELECTORAL
PROVINCIA DE MISIONES



DR. FLAVIO MARINO MORCHIO
FISCAL ELECTORAL
Tribunal Electoral
PROVINCIA DE MISIONES



Dra. IRMA GISELA HENDRIE
SECRETARIA
Tribunal Electoral de la
Provincia de Misiones

- No se incluyen los votos de Personal Asignado al Centro de Votación, los cuales están computados en la planilla provincial.-
- La diferencia entre los totales de las categorías provinciales y de las categorías municipales se debe a los ciudadanos extranjeros.-

**ACTA DE ESCRUTINIO DEFINITIVO
TOTAL MUNICIPAL**TRIBUNAL ELECTORAL
PROVINCIA DE MISIONES Municipio Gobernador López

Porcentaje de votos	Cantidad de electores		Cantidad mesas	
84.48%	2042		7	
	Gobernador	Diputado	Intendente	Concejal
71-Partido Del Obrero	4	4		
644-Partido De Integracion Y Militancia	3	2		
653-Por La Vida Y Los Valores	4	4		
654-Partido Democrata	3	3		
900-Frente Renovador De La Concordia	1181	1213		
.....900 A Por El Pueblo			421	421
.....900 B Unidos Triunfaremos			216	216
.....900 C Chaico 2023 "Unidos Podemos Lograr Un Futuro Mejor"			209	239
.....900 D Nace Un Compromiso Con La Gente Y Para La Gente			129	116
.....900 E Siempre Para Adelante			239	226
.....900 F Un Nuevo Camino			318	263
901-Frente Juntos Por El Cambio	329	269		
.....901 H Te Quiero Mejor			69	75
902-Frente La Fuerza De Todos	77	76		
.....902 G Siempre Por La Gente			42	46
903-Frente Amplio	4	4		
- VOTOS EN BLANCO	111	141	81	122
- VOTOS NULOS	1	1	1	1
TOTALES	1717	1717	1725	1725

Dr. ANDRES POUJADE
VOCAL TITULAR
TRIBUNAL ELECTORAL
PROVINCIA DE MISIONES

DR. ROBERTO RUBEN USET
PRESIDENTE
TRIBUNAL ELECTORAL DE LA
PROVINCIA DE MISIONES

DR. CARLOS JORGE GIMENEZ
VOCAL TITULAR
TRIBUNAL ELECTORAL
PROVINCIA DE MISIONES


DR. FLAVIO MARINO MORCHIO
FISCAL ELECTORAL
Tribunal Electoral
PROVINCIA DE MISIONES

DR. IRMA GISELA HENDRIE
SECRETARIA
Tribunal Electoral de la
Provincia de Misiones


- No se incluyen los votos de Personal Asignado al Centro de Votación, los cuales están computados en la planilla provincial.-
- La diferencia entre los totales de las categorías provinciales y de las categorías municipales se debe a los ciudadanos extranjeros.-

**ACTA DE ESCRUTINIO DEFINITIVO
TOTAL MUNICIPAL**TRIBUNAL ELECTORAL
PROVINCIA DE MISIONES Municipio **Gobernador Roca**


Porcentaje de votos	Cantidad de electores		Cantidad mesas		
	74.38%	5313		17	
	Gobernador	Diputado	Intendente	Concejal	
71-Partido Del Obrero	28	28			
644-Partido De Integracion Y Militancia	5	5			
653-Por La Vida Y Los Valores	27	27			
654-Partido Democrata	14	16			
900-Frente Renovador De La Concordia	2503	2495			
.....900 A Gente Comun			414	423	
.....900 B Mujer En Pie			206	213	
.....900 C Volver A Creer, Volver A Crecer			926	903	
.....900 D Nuestras Raices			1392	1354	
.....900 E Mi Pueblo, Mi Ciudad			70	74	
901-Frente Juntos Por El Cambio	655	553			
.....901 F Te Quiero Mejor			216	221	
902-Frente La Fuerza De Todos	79	80			
.....902 G Trabajo Y Dignidad			74	87	
.....902 I Emprendedor Social Y Rural			16	15	
903-Frente Amplio	453	451			
.....903 H El Pueblo Somos Todos			465	459	
- VOTOS EN BLANCO	167	277	154	183	
- VOTOS NULOS	15	14	19	20	
TOTALES	3946	3946	3952	3952	




Dr. ANDRES POJUJADE
VOCAL TITULAR
TRIBUNAL ELECTORAL
PROVINCIA DE MISIONES




DR. ROBERTO RUBEN USET
PRESIDENTE
TRIBUNAL ELECTORAL DE LA
PROVINCIA DE MISIONES



DR. CARLOS JORGE GIMENEZ
VOCAL TITULAR
TRIBUNAL ELECTORAL
PROVINCIA DE MISIONES



DR. FLAVIO MARINO MORCHIO
TRIBUNAL ELECTORAL
Tribunal Electoral
PROVINCIA DE MISIONES



Dra. IRMA GISELA HENDUR
SECRETARIA
Tribunal Electoral de la
Provincia de Misiones

- No se incluyen los votos de Personal Asignado al Centro de Votación, los cuales están computados en la planilla provincial.-
- La diferencia entre los totales de las categorías provinciales y de las categorías municipales se debe a los ciudadanos extranjeros.-

**ACTA DE ESCRUTINIO DEFINITIVO
TOTAL MUNICIPAL**TRIBUNAL ELECTORAL
PROVINCIA DE MISIONES Municipio **Guaraní**

Porcentaje de votos	Cantidad de electores		Cantidad mesas	
72.29%	6886		21	
	Gobernador	Diputado	Intendente	Concejal
71-Partido Del Obrero	56	57		
644-Partido De Integracion Y Militancia	28	29		
653-Por La Vida Y Los Valores	32	33		
654-Partido Democrata	35	35		
900-Frente Renovador De La Concordia	2891	2908		
.....900 A Entre Todos Somos Mas Fuertes			283	276
.....900 B Unidos X +			116	142
.....900 C Compromiso, Orden Y Trabajo			1138	1130
.....900 E Paz, Union Y Trabajo			1617	1590
.....900 I Nuevo Es Mejor			80	81
901-Frente Juntos Por El Cambio	1491	1414		
.....901 D Marcamos La Diferencia			211	209
.....901 F Unidos Dignidad Y Progreso			190	194
.....901 G Juntos Podemos			788	779
902-Frente La Fuerza De Todos	144	145		
.....902 H Luz Y Esperanza			88	90
.....902 J Unidos Por Un Pueblo Mejor			39	38
903-Frente Amplio	101	101	97	96
- VOTOS EN BLANCO	179	235	311	334
- VOTOS NULOS	20	20	20	19
TOTALES	4977	4977	4978	4978

Dr. ANDRES POUJADE
VOCAL TITULAR
TRIBUNAL ELECTORAL
PROVINCIA DE MISIONES

DR. ROBERTO RUBEN USET
PRESIDENTE
TRIBUNAL ELECTORAL DE LA
PROVINCIA DE MISIONES

DR. CARLOS JORGE GIMENEZ
VOCAL TITULAR
TRIBUNAL ELECTORAL
PROVINCIA DE MISIONES

Dr. FLAVIO MARTIN MORCHIO
FISCAL ELECTORAL
TRIBUNAL ELECTORAL
PROVINCIA DE MISIONES

Dra. IRMA GISELA HENDRIE
SECRETARIA
Tribunal Electoral de la
Provincia de Misiones

- No se incluyen los votos de Personal Asignado al Centro de Votación, los cuales están computados en la planilla provincial.-
- La diferencia entre los totales de las categorías provinciales y de las categorías municipales se debe a los ciudadanos extranjeros.-

**ACTA DE ESCRUTINIO DEFINITIVO
TOTAL MUNICIPAL**TRIBUNAL ELECTORAL
PROVINCIA DE MISIONES Municipio **Hipólito Yrigoyen**

Porcentaje de votos	Cantidad de electores		Cantidad mesas	
80.53%	2275		8	
	Gobernador	Diputado	Intendente	Concejal
71-Partido Del Obrero	4	4		
644-Partido De Integracion Y Militancia	0	0		
653-Por La Vida Y Los Valores	2	2		
654-Partido Demócrata	4	5		
900-Frente Renovador De La Concordia	1328	1333		
.....900 A Union Y Trabajo Renovador			91	95
.....900 B Honestidad Y Esfuerzo Para Seguir Creciendo			351	344
.....900 C Unidos Por La Inclusion			340	324
.....900 D Compromiso, Gestion Y Desarrollo			197	190
.....900 E Por Lo Hecho Sigamos Creciendo Juntos			435	431
.....900 F Trabajo Y Transparencia			57	68
.....900 G Renovando Esperanza			97	99
901-Frente Juntos Por El Cambio	293	248		
.....901 H Un Cambio Responsable			44	45
.....901 I Evolucion			32	36
.....901 J La Fuerza Del Cambio			24	24
902-Frente La Fuerza De Todos	11	12		
903-Frente Amplio	112	114		
.....903 K Esperanza Joven			77	78
.....903 L Pueblo Unido			42	42
- VOTOS EN BLANCO	34	70	33	44
- VOTOS NULOS	12	12	12	12
TOTALES	1800	1800	1832	1832

Dr. ANDRES POUJADE
VOCAL TITULAR
TRIBUNAL ELECTORAL
PROVINCIA DE MISIONES

DR. ROBERTO RUBEN USET
PRESIDENTE
TRIBUNAL ELECTORAL DE LA
PROVINCIA DE MISIONES

DR. CARLOS JORGE GIMENEZ
VOCAL TITULAR
TRIBUNAL ELECTORAL
PROVINCIA DE MISIONES

Dr. LEANDRO MARINO MORCHIO
FISCAL ELECTORAL
Tribunal Electoral
PROVINCIA DE MISIONES

Dra. IRMA GISELA HENDRIE
SECRETARIA
Tribunal Electoral de la
Provincia de Misiones

- No se incluyen los votos de Personal Asignado al Centro de Votación, los cuales están computados en la planilla provincial.
- La diferencia entre los totales de las categorías provinciales y de las categorías municipales se debe a los ciudadanos extranjeros.

**ACTA DE ESCRUTINIO DEFINITIVO
TOTAL MUNICIPAL**TRIBUNAL ELECTORAL
PROVINCIA DE MISIONES Municipio Itacaruaré

Porcentaje de votos	Cantidad de electores		Cantidad mesas	
80.77%	3256		11	
	Gobernador	Diputado	Intendente	Concejal
71-Partido Del Obrero	9	10		
644-Partido De Integracion Y Militancia	1	0		
653-Por La Vida Y Los Valores	5	8		
654-Partido Democrata	10	10		
900-Frente Renovador De La Concordia	1884	1916		
.....900 A Animate A Renovar			229	239
.....900 B Por Un Gran Pueblo			574	536
.....900 C Somos Uno			16	28
.....900 D Siempre			370	325
.....900 E Para Que El Pueblo Siga Creciendo			1020	940
.....900 I Somos Pueblo			239	230
901-Frente Juntos Por El Cambio	392	289		
.....901 F Juntos Con Identidad			66	136
902-Frente La Fuerza De Todos	160	198		
.....902 G Por La Gente			28	76
903-Frente Amplio	40	47		
.....903 H Por Tierra Techo Y Trabajo			9	44
- VOTOS EN BLANCO	94	117	76	71
- VOTOS NULOS	2	2	3	5
TOTALES	2597	2597	2630	2630

Dr. ANDRES POUJADE
VOCAL TITULAR
TRIBUNAL ELECTORAL
PROVINCIA DE MISIONES

DR. ROBERTO RUBEN USET
PRESIDENTE
TRIBUNAL ELECTORAL DE LA
PROVINCIA DE MISIONES

DR. CARLOS JORGE GIMENEZ
VOCAL TITULAR
TRIBUNAL ELECTORAL
PROVINCIA DE MISIONES

DR. FLAVIO MARINO MORCHIO
DISCPL ELECTORAL
Tribunal Electoral
PROVINCIA DE MISIONES

Dra. IRMA GISELA HENDRIE
SECRETARIA
Tribunal Electoral de la
Provincia de Misiones

- No se incluyen los votos de Personal Asignado al Centro de Votación, los cuales están computados en la planilla provincial.-
- La diferencia entre los totales de las categorías provinciales y de las categorías municipales se debe a los ciudadanos extranjeros.-

**ACTA DE ESCRUTINIO DEFINITIVO
TOTAL MUNICIPAL**TRIBUNAL ELECTORAL
PROVINCIA DE MISIONES Municipio **Jardín América**

Porcentaje de votos	Cantidad de electores		Cantidad mesas	
76.16%	20590		60	
	Gobernador	Diputado	Intendente	Concejal
71-Partido Del Obrero	81	85		
644-Partido De Integracion Y Militancia	32	33		
653-Por La Vida Y Los Valores	46	47		
654-Partido Democrata	41	42		
900-Frente Renovador De La Concordia	9719	9970		
.....900 A Generemos Oportunidades			153	163
.....900 B Unidos En Accion Renovadora			290	305
.....900 C Participacion Y Trabajo			3502	3351
.....900 D Para Volver A Crecer			418	412
.....900 E Podemos			288	288
.....900 F Juntos Por Jardin			4160	4062
.....900 G Hagamos Que Nuestra Ciudad Crezca			3299	3156
901-Frente Juntos Por El Cambio	4249	3725		
.....901 H La Transformacion No Para			262	268
.....901 I Juntos Podemos			1123	1190
.....901 J Nuevo Rumbo			173	186
.....901 O Generacion 23			539	603
902-Frente La Fuerza De Todos	152	152		
.....902 K Autentico Y Popular			29	29
.....902 L Nace Una Nueva Esperanza			43	55
.....902 P Para El Pueblo Lo Que Es Del Pueblo			71	78
903-Frente Amplio	641	663		
.....903 M Por Amor A Vos			422	472
.....903 N Seamos Protagonistas			109	122
.....903 Ñ Construyendo Futuro			114	124
- VOTOS EN BLANCO	555	799	603	737
- VOTOS NULOS	83	83	84	81
TOTALES	15599	15599	15682	15682

Dr. ANDRES POUJADE
VOCAL TITULAR
TRIBUNAL ELECTORAL
PROVINCIA DE MISIONES

DR. ROBERTO RUBEN USET
PRESIDENTE
TRIBUNAL ELECTORAL DE LA
PROVINCIA DE MISIONES

DR. CARLOS JORGE GIMENEZ
VOCAL TITULAR
TRIBUNAL ELECTORAL
PROVINCIA DE MISIONES

DR. FLAVIO MARINO MORCHIO
SECRETARIO
TRIBUNAL ELECTORAL DE LA
PROVINCIA DE MISIONES

DR. GISELA HE...
SECRETARIA
TRIBUNAL ELECTORAL DE LA
PROVINCIA DE MISIONES

- No se incluyen los votos de Personal Asignado al Centro de Votación, los cuales están computados en la planilla provincial.
- La diferencia entre los totales de las categorías provinciales y de las categorías municipales se debe a los ciudadanos extranjeros.

**ACTA DE ESCRUTINIO DEFINITIVO
TOTAL MUNICIPAL**TRIBUNAL ELECTORAL
PROVINCIA DE MISIONES Municipio **Leandro N. Alem**

Porcentaje de votos	Cantidad de electores		Cantidad mesas	
76.31%	24780		72	
	Gobernador	Diputado	Intendente	Concejal
71-Partido Del Obrero	92	92		
644-Partido De Integracion Y Militancia	40	38		
653-Por La Vida Y Los Valores	57	55		
654-Partido Democrata	65	64		
900-Frente Renovador De La Concordia	9936	10025		
.....900 A Unidos Creemos			1501	1457
.....900 B Renovacion Y Cambio			1219	1221
.....900 C Nuevo Tiempo			223	234
.....900 D Por La Gente Siempre			238	243
.....900 E Yo Soy Ustedes			520	508
.....900 F Vision 360			222	239
.....900 I Juntos Hacemos Mas			3012	2938
.....900 J Creciendo De Nuevo			4332	4263
901-Frente Juntos Por El Cambio	7318	6816		
.....901 G Compromiso Por El Cambio			530	535
.....901 K La Fuerza Del Cambio			424	466
.....901 L Activar			155	197
.....901 M Somos			431	493
.....901 N Por Una Ciudad Mejor			4307	4097
.....901 Ñ Generacion 23			370	416
902-Frente La Fuerza De Todos	260	254		
.....902 H Transparencia Y Compromiso			189	195
903-Frente Amplio	143	147	121	124
- VOTOS EN BLANCO	843	1265	997	1165
- VOTOS NULOS	123	121	119	119
TOTALES	18877	18877	18910	18910

Dr. ANDRÉS POUJADE
VOCAL TITULAR
TRIBUNAL ELECTORAL
PROVINCIA DE MISIONES

DR. ROBERTO RUBEN USET
PRESIDENTE
TRIBUNAL ELECTORAL DE LA
PROVINCIA DE MISIONES

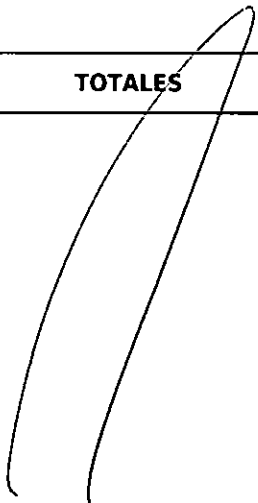
DR. CARLOS JORGE RIMENEZ
VOCAL TITULAR
TRIBUNAL ELECTORAL
PROVINCIA DE MISIONES

DR. DAVID MARINO MORCHIO
FISC. ELECTORAL


- No se incluyen los votos de Personal Asignado al Centro de Votación, los cuales están computados en la planilla provincial.
- La diferencia entre los totales de las categorías provinciales y de las categorías municipales se debe a los ciudadanos extranjeros, la
Tribunal Electoral
Provincia de Misiones

**ACTA DE ESCRUTINIO DEFINITIVO
TOTAL MUNICIPAL**TRIBUNAL ELECTORAL
PROVINCIA DE MISIONES Municipio **Libertad**


Porcentaje de votos	Cantidad de electores		Cantidad mesas	
74.50%	6632		20	
	Gobernador	Diputado	Intendente	Concejal
71-Partido Del Obrero	30	30		
644-Partido De Integracion Y Militancia	7	7		
653-Por La Vida Y Los Valores	12	12		
654-Partido Democrata	17	17		
900-Frente Renovador De La Concordia	2642	2663		
.....900 A Compromiso Y Oportunidad Para Todos			78	117
.....900 B Todos Juntos Es Mejor			1931	1894
.....900 C Unidos Somos +			1046	975
901-Frente Juntos Por El Cambio	513	432		
.....901 D Te Quiero Mejor			251	257
902-Frente La Fuerza De Todos	994	1002		
.....902 G Confiar			1035	1013
.....902 H Luche Y Vuelve			65	75
.....902 I Unidos Venceremos			67	68
903-Frente Amplio	283	282		
.....903 E Por Un Cambio Que El Pueblo Se Merece			41	46
.....903 F El Poder Es Del Pueblo			252	265
- VOTOS EN BLANCO	172	226	153	208
- VOTOS NULOS	24	23	22	23
TOTALES	4694	4694	4941	4941




Dr. ANDRES POUJADE
VOCAL TITULAR
TRIBUNAL ELECTORAL
PROVINCIA DE MISIONES



DR. ROBERTO RUBEN USET
PRESIDENTE
TRIBUNAL ELECTORAL DE LA
PROVINCIA DE MISIONES



DR. CARLOS JORGE GIMENEZ
VOCAL TITULAR
TRIBUNAL ELECTORAL
PROVINCIA DE MISIONES



Dr. FLAVIO MARINO MOPCHIO
FISCAL ELECTORAL
Tribunal Electoral
PROVINCIA DE MISIONES



Dra. IRMA GISELA HENDRIE
SECRETARIA

- No se incluyen los votos de Personal Asignado al Centro de Votación, los cuales están computados en la Junta Provincial.
- La diferencia entre los totales de las categorías provinciales y de las categorías municipales se debe a los ciudadanos extranjeros.

**ACTA DE ESCRUTINIO DEFINITIVO
TOTAL MUNICIPAL**TRIBUNAL ELECTORAL
PROVINCIA DE MISIONES Municipio Loreto

Porcentaje de votos	Cantidad de electores		Cantidad mesas	
77.87%	1297		5	
	Gobernador	Diputado	Intendente	Concejal
71-Partido Del Obrero	3	3		
644-Partido De Integracion Y Militancia	0	0		
653-Por La Vida Y Los Valores	1	1		
654-Partido Democrata	1	2		
900-Frente Renovador De La Concordia	868	875		
.....900 A Juntos Podemos, Trabajo E Igualdad			213	214
.....900 B Union Y Progreso			287	285
.....900 D Unidos Podemos			19	20
.....900 E Honestidad Y Progreso			436	400
901-Frente Juntos Por El Cambio	60	55		
.....901 C Juntos Con Identidad			20	38
902-Frente La Fuerza De Todos	21	21	17	17
903-Frente Amplio	7	8		
- VOTOS EN BLANCO	40	37	14	32
- VOTOS NULOS	4	3	4	4
TOTALES	1005	1005	1010	1010

Dr. ANDRES POUJADE
VOCAL TITULAR
TRIBUNAL ELECTORAL
PROVINCIA DE MISIONES

DR. ROBERTO RUBEN USET
PRESIDENTE
TRIBUNAL ELECTORAL DE LA
PROVINCIA DE MISIONES

DR. CARLOS JORGE BIMENEZ
VOCAL TITULAR
TRIBUNAL ELECTORAL
PROVINCIA DE MISIONES

Dr. ELADIO MARINO MORCHIO
FISCAL ELECTORAL
Tribunal Electoral
PROVINCIA DE MISIONES

Ura. ANNA GISELA HENDRIE
SECRETARIA
Tribunal Electoral de la
Provincia de Misiones

- No se incluyen los votos de Personal Asignado al Centro de Votación, los cuales están computados en la planilla provincial.-
- La diferencia entre los totales de las categorías provinciales y de las categorías municipales se debe a los ciudadanos extranjeros.-

**ACTA DE ESCRUTINIO DEFINITIVO
TOTAL MUNICIPAL**

TRIBUNAL ELECTORAL
PROVINCIA DE MISIONES Municipio **Los Helechos**

Porcentaje de votos	Cantidad de electores		Cantidad mesas	
69.16%	5671		18	
	Gobernador	Diputado	Intendente	Concejal
71-Partido Del Obrero	62	62		
644-Partido De Integracion Y Militancia	15	17		
653-Por La Vida Y Los Valores	31	32		
654-Partido Democrata	23	23		
900-Frente Renovador De La Concordia	2645	2668		
.....900 A Orden Y Trabajo			2427	2355
.....900 B Estoy Con Vos			559	566
901-Frente Juntos Por El Cambio	665	615		
.....901 D La Fuerza Del Cambio			385	406
.....901 E Activar			125	127
902-Frente La Fuerza De Todos	135	139		
.....902 C La Lucha Sigue			123	120
903-Frente Amplio	62	61		
- VOTOS EN BLANCO	278	300	299	344
- VOTOS NULOS	2	1	4	4
TOTALES	3918	3918	3922	3922

Dr. ANDRES POUJADE
VOCAL TITULAR
TRIBUNAL ELECTORAL
PROVINCIA DE MISIONES

DR. ROBERTO RUBEN USET
PRESIDENTE
TRIBUNAL ELECTORAL DE LA
PROVINCIA DE MISIONES

DR. CARLOS JORGE GIMENEZ
VOCAL TITULAR
TRIBUNAL ELECTORAL
PROVINCIA DE MISIONES

Dr. FLAVIO MARINO MORCHIO
FISCAL ELECTORAL
Tribunal Electoral
PROVINCIA DE MISIONES

Dra. IRMA GISELA HENRI
SECRETARIA
Tribunal Electoral de la
Provincia de Misiones

- No se incluyen los votos de Personal Asignado al Centro de Votación, los cuales están computados en la planilla provincial.-
- La diferencia entre los totales de las categorías provinciales y de las categorías municipales se debe a los ciudadanos extranjeros.-

**ACTA DE ESCRUTINIO DEFINITIVO
TOTAL MUNICIPAL**TRIBUNAL ELECTORAL
PROVINCIA DE MISIONES Municipio **Mártires**

Porcentaje de votos	Cantidad de electores		Cantidad mesas	
76.56%	1839		7	
	Gobernador	Diputado	Intendente	Concejal
71-Partido Del Obrero	2	2		
644-Partido De Integracion Y Militancia	5	5		
653-Por La Vida Y Los Valores	5	5		
654-Partido Democrata	1	1		
900-Frente Renovador De La Concordia	1138	1139		
.....900 A Creando Futuro			160	117
.....900 B Proyectando Futuro			12	11
.....900 C Linda De Nuevo			205	159
.....900 D Nueva Esperanza			78	80
.....900 E Gestion Y Cumplir			821	724
.....900 F Esperanza Y Nuevos Proyectos			29	37
901-Frente Juntos Por El Cambio	63	47		
.....901 H Un Cambio Responsable			7	19
.....901 K Te Quiero Mejor			7	23
902-Frente La Fuerza De Todos	24	22		
.....902 G Construyendo Futuro			25	31
903-Frente Amplio	79	83		
.....903 I Por Un Futuro Mejor			11	65
.....903 J Por Trabajo Progreso Y Dignidad Para Mi Pueblo			6	67
- VOTOS EN BLANCO	81	94	40	65
- VOTOS NULOS	5	5	7	10
TOTALES	1403	1403	1408	1408

Dr. ANDRES POJUJADE
VOCAL TITULAR
TRIBUNAL ELECTORAL
PROVINCIA DE MISIONES

DR. ROBERTO RUBEN USET
PRESIDENTE
TRIBUNAL ELECTORAL DE LA
PROVINCIA DE MISIONES

DR. CARLOS JORGE GIMENEZ
VOCAL TITULAR
TRIBUNAL ELECTORAL
PROVINCIA DE MISIONES

Dr. DAVID MARINO MORCHIO
FISCAL ELECTORAL
Tribunal Electoral
PROVINCIA DE MISIONES

DRa. IRMA GISELA HENDRIE
SECRETARIA
Tribunal Electoral de la
Provincia de Misiones

- No se incluyen los votos de Personal Asignado al Centro de Votación, los cuales están computados en la planilla provincial.-
- La diferencia entre los totales de las categorías provinciales y de las categorías municipales se debe a los ciudadanos extranjeros.-

**ACTA DE ESCRUTINIO DEFINITIVO
TOTAL MUNICIPAL**TRIBUNAL ELECTORAL
PROVINCIA DE MISIONES Municipio **Mojón Grande**

Porcentaje de votos	Cantidad de electores		Cantidad mesas	
85.11%	1974		7	
	Gobernador	Diputado	Intendente	Concejal
71-Partido Del Obrero	1	0		
644-Partido De Integracion Y Militancia	1	1		
653-Por La Vida Y Los Valores	1	1		
654-Partido Democrata	2	2		
900-Frente Renovador De La Concordia	1190	1238		
.....900 A Unidos Haremos Mas			761	698
.....900 B Para Seguir Creciendo			771	699
901-Frente Juntos Por El Cambio	330	233		
.....901 D Te Quiero Mejor			53	71
.....901 E Juntos Podemos			39	59
902-Frente La Fuerza De Todos	76	88		
.....902 C Por El Agro Y La Gente			18	93
903-Frente Amplio	9	7		
- VOTOS EN BLANCO	51	90	33	56
- VOTOS NULOS	4	5	5	4
TOTALES	1665	1665	1680	1680

Dr. ANDRES POUJADE
VOCAL TITULAR
TRIBUNAL ELECTORAL
PROVINCIA DE MISIONES

DR. ROBERTO RUBEN USET
PRESIDENTE
TRIBUNAL ELECTORAL DE LA
PROVINCIA DE MISIONES

DR. CARLOS JORGE GIMENEZ
VOCAL TITULAR
TRIBUNAL ELECTORAL
PROVINCIA DE MISIONES

Dr. FLAVIO MARINO MOPCHIO
FISCAL ELECTORAL
Tribunal Electoral
PROVINCIA DE MISIONES

Dra. IRMA GISELA HENRIK
SECRETARIA
Tribunal Electoral de la
Provincia de Misiones

- No se incluyen los votos de Personal Asignado al Centro de Votación, los cuales están computados en la planilla provincial.-
- La diferencia entre los totales de las categorías provinciales y de las categorías municipales se debe a los ciudadanos extranjeros.-

**ACTA DE ESCRUTINIO DEFINITIVO
TOTAL MUNICIPAL**TRIBUNAL ELECTORAL
PROVINCIA DE MISIONES Municipio **Montecarlo**

Porcentaje de votos	Cantidad de electores		Cantidad mesas	
74.27%	20126		58	
	Gobernador	Diputado	Intendente	Concejal
71-Partido Del Obrero	233	236		
644-Partido De Integracion Y Militancia	40	41		
653-Por La Vida Y Los Valores	59	62		
654-Partido Democrata	54	54		
900-Frente Renovador De La Concordia	8618	8654		
.....900 A Sinergia Renovadora			444	426
.....900 B Compromiso Con Todos			5052	4986
.....900 D Nueva Alternativa Renovadora			179	178
.....900 E Generaciones Unidas			3748	3654
901-Frente Juntos Por El Cambio	3787	3595		
.....901 C Valores Para Mi Ciudad			2014	1964
.....901 G Elijo Creer			1313	1416
902-Frente La Fuerza De Todos	1017	1027		
.....902 F Primero La Gente			358	372
.....902 H Trabajadores Unidos			710	737
.....902 I La Fuerza Del Trabajo			106	107
903-Frente Amplio	164	164	138	141
- VOTOS EN BLANCO	672	812	724	808
- VOTOS NULOS	133	132	161	158
TOTALES	14777	14777	14947	14947

Dr. ANDRES POUJADE
VOCAL TITULAR
TRIBUNAL ELECTORAL
PROVINCIA DE MISIONES

DR. ROBERTO RUBEN USET
PRESIDENTE
TRIBUNAL ELECTORAL DE LA
PROVINCIA DE MISIONES

DR. CARLOS JORGE GIMENEZ
VOCAL TITULAR
TRIBUNAL ELECTORAL
PROVINCIA DE MISIONES

Dr. ELADIO MARINO MORCHIO
FISCAL ELECTORAL
Tribunal Electoral
PROVINCIA DE MISIONES

Dra. ANA GISELA HENDRIE
SECRETARIA
Tribunal Electoral de la
Provincia de Misiones

- No se incluyen los votos de Personal Asignado al Centro de Votación, los cuales están computados en la planilla provincial.-
- La diferencia entre los totales de las categorías provinciales y de las categorías municipales se debe a los ciudadanos extranjeros.-

**ACTA DE ESCRUTINIO DEFINITIVO
TOTAL MUNICIPAL**TRIBUNAL ELECTORAL
PROVINCIA DE MISIONES Municipio Oberá

Porcentaje de votos	Cantidad de electores		Cantidad mesas	
69.96%	51382		148	
	Gobernador	Diputado	Intendente	Concejal
71-Partido Del Obrero	298	301		
644-Partido De Integracion Y Militancia	115	115	111	110
653-Por La Vida Y Los Valores	151	169		
654-Partido Demócrata	142	143		
900-Frente Renovador De La Concordia	17781	17986		
.....900 A Union Y Compromiso			613	605
.....900 B Renacer			433	430
.....900 C Para Brillar			831	817
.....900 D Comunidad Activa			427	428
.....900 E Estamos Cerca Tuyo			4311	4170
.....900 F Diferentes, Rompiendo Barreras			213	210
.....900 G Primero Mi Ciudad Siempre			537	565
.....900 H Que Lo Bueno Crezca			520	545
.....900 I Construyendo Esperanza			259	256
.....900 J Buena Gente			455	441
.....900 K Renovadores Para Adelante			731	720
.....900 L Gestion, Experiencia, Juventud Y Eficiencia			464	475
.....900 M Por Nuestra Identidad			709	728
.....900 N Ahora Todos			612	643
.....900 Ñ Hagamos			8522	8213
.....900 S Somos Vos			786	772
901-Frente Juntos Por El Cambio	13906	12907		
.....901 O Volver A Brillar			705	723
.....901 P Te Quiero Mejor			1454	1540
.....901 Q Construyendo			3388	3367
.....901 R Un Cambio Responsable			302	307
.....901 V Tu Nueva Opcion			410	429
.....901 W Avancemos			3728	3668
.....901 Za Activar			380	403
.....901 Zc Los Barrios Unidos Por Un Cambio			294	298
.....901 Zd Generacion 23			473	485
.....901 Zf Agua Y Luz Para Mi Ciudad			452	451
902-Frente La Fuerza De Todos	1434	1450		
.....902 T Creer, Sumar, Crecer			162	168
.....902 U Horizonte Pueblo Unido			197	192
.....902 X La Fuerza Del Trabajo			76	78
.....902 Y Desde El Barrio			225	231
.....902 Zb Siempre Estamos			134	135
.....902 Zg Emprendedor Social Y Rural			133	142
.....902 Zh Ciudad Para Todos			563	559
903-Frente Amplio	300	302		
.....903 Ze Todos Por Un Pueblo Mejor			279	285
- VOTOS EN BLANCO	1466	2220	1700	2000
- VOTOS NULOS	325	325	358	358
TOTALES	35918	35918	35947	35947

Dr. ANDRES POUJADE
VOCA. TITULAR
TRIBUNAL ELECTORAL
PROVINCIA DE MISIONES

DR. ROBERTO RUBEN USET
PRESIDENTE
TRIBUNAL ELECTORAL DE LA
PROVINCIA DE MISIONES

DR. CARLOS JORGE GIMENEZ
VOCA. TITULAR
TRIBUNAL ELECTORAL
PROVINCIA DE MISIONES

Dr. FLAVIO MARINO MORCHIO
TRIBUNAL ELECTORAL
PROVINCIA DE MISIONES

DR. IRMA GISELA HE...
SECRETARIA
TRIBUNAL Electoral de la
Provincia de Misiones

- No se incluyen los votos de Personal Asignado al Centro de Votación, los cuales están computados en la planilla de la Provincia de Misiones.
- La diferencia entre los totales de las categorías provinciales y de las categorías municipales se debe a los ciudadanos extranjeros.

**ACTA DE ESCRUTINIO DEFINITIVO
TOTAL MUNICIPAL**TRIBUNAL ELECTORAL
PROVINCIA DE MISIONES Municipio **Olegario Víctor Andrade**

Porcentaje de votos	Cantidad de electores		Cantidad mesas	
75.28%	2205		8	
	Gobernador	Diputado	Intendente	Concejal
71-Partido Del Obrero	5	5		
644-Partido De Integracion Y Militancia	2	2		
653-Por La Vida Y Los Valores	4	4		
654-Partido Democrata	3	3		
900-Frente Renovador De La Concordia	1228	1233		
.....900 A Por Mi Pueblo			380	379
.....900 B Potencia Social			232	241
.....900 C Unidos			66	66
.....900 D Para Seguir Creciendo			712	694
901-Frente Juntos Por El Cambio	171	155		
902-Frente La Fuerza De Todos	157	157	173	175
903-Frente Amplio	8	8	10	9
- VOTOS EN BLANCO	69	80	84	93
- VOTOS NULOS	5	5	3	3
TOTALES	1652	1652	1660	1660

[Signature]
DR. ROBERTO RUBEN USET
PRESIDENTE
TRIBUNAL ELECTORAL DE LA
PROVINCIA DE MISIONES

[Signature]
Dr. ANDRES POUJADE
VOCAL TITULAR
TRIBUNAL ELECTORAL
PROVINCIA DE MISIONES

[Signature]
DR. CARLOS JORGE GIMENEZ
VOCAL TITULAR
TRIBUNAL ELECTORAL
PROVINCIA DE MISIONES


[Signature]
Dr. RAFAEL MARINO MORCHIO
FISCAL ELECTORAL
Tribunal Electoral
PROVINCIA DE MISIONES

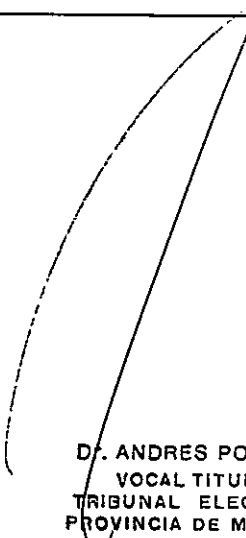
[Signature]
Dra. ANA GISELA HENRI
SECRETARIA
Tribunal Electoral de la
Provincia de Misiones


- No se incluyen los votos de Personal Asignado al Centro de Votación, los cuales están computados en la planilla provincial.-
- La diferencia entre los totales de las categorías provinciales y de las categorías municipales se debe a los ciudadanos extranjeros.-


**ACTA DE ESCRUTINIO DEFINITIVO
TOTAL MUNICIPAL**TRIBUNAL ELECTORAL
PROVINCIA DE MISIONES Municipio Panambí


Porcentaje de votos	Cantidad de electores		Cantidad mesas		
	71.13%	4919		15	
	Gobernador	Diputado	Intendente	Concejal	
71-Partido Del Obrero	33	34			
644-Partido De Integracion Y Militancia	15	15			
653-Por La Vida Y Los Valores	19	19			
654-Partido Democrata	11	12			
900-Frente Renovador De La Concordia	2265	2334			
.....900 A Humildad Y Progreso			326	328	
.....900 B Comprometido Con Mi Pueblo			2360	2306	
901-Frente Juntos Por El Cambio	585	485			
.....901 D Te Quiero Mejor			261	262	
902-Frente La Fuerza De Todos	311	316			
.....902 C Por La Gente			337	359	
903-Frente Amplio	30	32			
- VOTOS EN BLANCO	164	186	215	244	
- VOTOS NULOS	0	0	0	0	
TOTALES	3433	3433	3499	3499	


DR. ROBERTO RUBEN USET
PRESIDENTE
TRIBUNAL ELECTORAL DE LA
PROVINCIA DE MISIONES


DR. ANDRES POUJADE
VOCAL TITULAR
TRIBUNAL ELECTORAL
PROVINCIA DE MISIONES


DR. CARLOS JORGE GIMENEZ
VOCAL TITULAR
TRIBUNAL ELECTORAL
PROVINCIA DE MISIONES


DR. FLAVIO MANCINO MORCHIO
FISCAL ELECTORAL
Tribunal Electoral
PROVINCIA DE MISIONES


Dra. IRMA GISELA HENRIQUEZ
SECRETARIA
Tribunal Electoral de la
Provincia de Misiones

- No se incluyen los votos de Personal Asignado al Centro de Votación, los cuales están computados en la planilla provincial.-
- La diferencia entre los totales de las categorías provinciales y de las categorías municipales se debe a los ciudadanos extranjeros.-

**ACTA DE ESCRUTINIO DEFINITIVO
TOTAL MUNICIPAL**TRIBUNAL ELECTORAL
PROVINCIA DE MISIONES Municipio Posadas

Porcentaje de votos

Cantidad de electores

Cantidad mesas

64.52%

236558

682

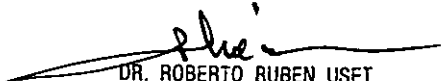
	Gobernador	Diputado	Intendente	Concejal	Defensor del Pueblo
71-Partido Del Obrero	1770	1800	1668	1718	1703
644-Partido De Integracion Y Militancia	1926	2009			
.....644 P Mision Liberal			610	613	611
.....644 Q Leones Libertarios			438	452	450
.....644 R Accion Libertaria			458	459	458
.....644 S Libertarios Unidos!			449	464	461
653-Por La Vida Y Los Valores	1004	1027	949	967	958
654-Partido Democrata	812	827	733	762	758
900-Frente Renovador De La Concordia	83878	84787			89000
.....900 A ¡¡Ahora!! Decididos A Hacer			1986	1972	
.....900 B Nativos Renovadores			3140	3191	
.....900 C Dignidad Popular			2247	2339	
.....900 D Mas Y Mejor Ciudad			9422	9355	
.....900 E #Vos Creces			11419	11241	
.....900 F Primero			5233	5159	
.....900 G Creo			1145	1226	
.....900 H Ciudad Sustentable			2425	2430	
.....900 I Elijo Creer			2108	2126	
.....900 J Smartpos			2676	2701	
.....900 K Conta Conmigo			51959	48642	
901-Frente Juntos Por El Cambio	46680	43755			
.....901 N Halcones			2061	2134	2123
.....901 N Juntos X La Ciudad			2184	2272	2273
.....901 U Evolucion			9351	9504	9477
.....901 Zc La Fuerza Del Cambio			1569	1641	1652
.....901 Zd Vamos Juntos			1125	1179	1181
.....901 Ze Generacion 23			1580	1654	1650
.....901 Zf Todos Juntos			6420	6432	6420
.....901 Zg La Transformacion No Para			1654	1682	1665
.....901 Zh Te Quiero Mejor			6596	6655	6671
.....901 Zk Activate Ciudad			1978	2035	2033
.....901 Zl Juntos Somos Mas			1540	1600	1592
.....901 Zm Trabajo Social			2194	2268	2264
902-Frente La Fuerza De Todos	5987	5948			
.....902 L La Fuerza Cristiana			534	531	529
.....902 M Linda Para Todos			570	583	586
.....902 O En Lucha Por Trabajo			873	904	897
.....902 T Fuerza Ciudadana			556	607	598
.....902 X Rio Libre			464	508	504
.....902 Y La Fuerza Joven			380	404	401
.....902 Zb Unidos Para La Victoria			342	347	339
.....902 Zi Ciudad De Todos			713	758	759
.....902 Zn Seguimos Creciendo			944	987	980
.....902 Zo Emprendedor Social Y Rural			580	594	600
903-Frente Amplio	2456	2419			
.....903 W Por Tierra Techo Y Trabajo			1238	1247	1260
.....903 Zj Construyendo Futuro			1037	1056	1052
- VOTOS EN BLANCO	6416	8363	5475	7634	9219
- VOTOS NULOS	1429	1423	1600	1590	1499
TOTALES	152358	152358	152623	152623	152623

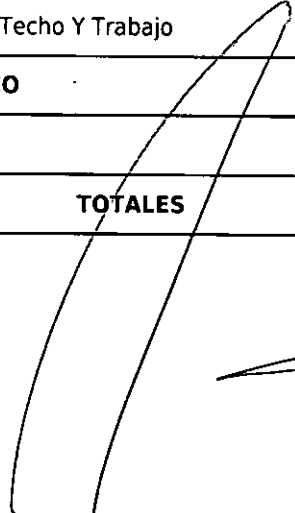
Dr. ANDRES POUJADE
VOCAI TITULAR
TRIBUNAL ELECTORAL
PROVINCIA DE MISIONESDR. ROBERTO RUBEN USET
PRESIDENTE
TRIBUNAL ELECTORAL DE LA
PROVINCIA DE MISIONESDR. CARLOS JOSE GIMENEZ
VOCAI TITULAR
TRIBUNAL ELECTORAL
PROVINCIA DE MISIONESDr. FAVIO MARINO MORCHIO
TRIBUNAL ELECTORAL
PROVINCIA DE MISIONESIRINA GISELA HENDRIE
SECRETARIA
Tribunal Electoral de
Provincia de Mision


- No se incluyen los votos de Personal Asignado al Centro de Votacion, los cuales están computados en la planilla provincial.
- La diferencia entre los totales de las categorías provinciales y de las categorías municipales se debe a los ciudadanos que votaron en las mesas provinciales.


**ACTA DE ESCRUTINIO DEFINITIVO
TOTAL MUNICIPAL**TRIBUNAL ELECTORAL
PROVINCIA DE MISIONES Municipio **Pozo Azul**


Porcentaje de votos	Cantidad de electores		Cantidad mesas	
82.80%	3896		12	
	Gobernador	Diputado	Intendente	Concejal
71-Partido Del Obrero	13	13		
644-Partido De Integracion Y Militancia	6	9		
653-Por La Vida Y Los Valores	4	4		
654-Partido Demócrata	9	9		
900-Frente Renovador De La Concordia	2142	2145		
.....900 A Humildad, Honestidad Y Trabajo			311	317
.....900 B Humildad Y Trabajo Igualitario			74	75
.....900 C Unidos Por La Gente			476	439
.....900 D Unido Con Mi Pueblo			72	73
.....900 E Compromiso Con La Gente			90	90
.....900 F Claro Que Podemos			32	32
.....900 G Compromiso Y Honestidad Con Mi Pueblo			335	330
.....900 H Para Seguir Creciendo Con Humildad Y Trabajo			825	756
.....900 I Proyectando Un Futuro Mejor			203	195
901-Frente Juntos Por El Cambio	212	155	41	41
902-Frente La Fuerza De Todos	376	367		
.....902 J Toda La Vida			276	264
.....902 K La Lucha Sigue			29	37
.....902 N Los Luchadores			29	75
.....902 Ñ Progreso, Futuro E Igualdad			20	22
903-Frente Amplio	330	337		
.....903 L Construyendo La Esperanza			137	194
.....903 M Por Tierra Techo Y Trabajo			201	174
- VOTOS EN BLANCO	119	172	72	108
- VOTOS NULOS	8	8	3	4
TOTALES	3219	3219	3226	3226


DR. ROBERTO RUBEN USET
PRESIDENTE
TRIBUNAL ELECTORAL DE LA
PROVINCIA DE MISIONES


Dr. ANDRES POUJADE
VOCAL TITULAR
TRIBUNAL ELECTORAL
PROVINCIA DE MISIONES


DR. CARLOS JORGE GIMENEZ
VOCAL TITULAR
TRIBUNAL ELECTORAL
PROVINCIA DE MISIONES


DR. FLAVIO MARINO MORCHIO
TRIBUNAL ELECTORAL
PROVINCIA DE MISIONES


IRMA GISELA HENDRIE
SECRETARIA
TRIBUNAL ELECTORAL DE LA
PROVINCIA DE MISIONES

- No se incluyen los votos de Personal Asignado al Centro de Votación, los cuales están computados en la planilla provincial.
- La diferencia entre los totales de las categorías provinciales y de las categorías municipales se debe a los ciudadanos extrajurisdiccionales.

**ACTA DE ESCRUTINIO DEFINITIVO
TOTAL MUNICIPAL**TRIBUNAL ELECTORAL
PROVINCIA DE MISIONES Municipio **Profundidad**

Porcentaje de votos	Cantidad de electores		Cantidad mesas	
87.06%	943		4	
	Gobernador	Diputado	Intendente	Concejal
71-Partido Del Obrero	1	1		
644-Partido De Integracion Y Militancia	0	0		
653-Por La Vida Y Los Valores	0	0		
654-Partido Democrata	1	2		
900-Frente Renovador De La Concordia	650	659		
.....900 A Al Frente Con La Renovacion			104	88
.....900 B Para Seguir Creciendo Con La Renovacion			406	380
.....900 E Para Una Mejor Vida			26	30
.....900 F Lealtad Y Compromiso			224	181
901-Frente Juntos Por El Cambio	132	122		
.....901 C Juntos Con Identidad Y Por Mi Pueblo			7	21
.....901 D Un Cambio Para Mi Pueblo			11	20
.....901 G Te Quiero Mejor			13	74
902-Frente La Fuerza De Todos	6	7		
.....902 H Unidos Para La Victoria			7	8
903-Frente Amplio	4	3		
- VOTOS EN BLANCO	26	26	23	19
- VOTOS NULOS	0	0	0	0
TOTALES	820	820	821	821

Dr. ANDRES POUJADE
VOCAL TITULAR
TRIBUNAL ELECTORAL
PROVINCIA DE MISIONES

DR. ROBERTO RUBEN USET
PRESIDENTE
TRIBUNAL ELECTORAL DE LA
PROVINCIA DE MISIONES

DR. CARLOS JORGE GIMENEZ
VOCAL TITULAR
TRIBUNAL ELECTORAL
PROVINCIA DE MISIONES

Dr. FLAVIO MARINO MORCHIO
FISCAL ELECTORAL
Tribunal Electoral
PROVINCIA DE MISIONES

Dr. IRMA GISELA HENDRIE
SECRETARIA
Tribunal Electoral de la
Provincia de Misiones

- No se incluyen los votos de Personal Asignado al Centro de Votación, los cuales están computados en la planilla provincial.-
- La diferencia entre los totales de las categorías provinciales y de las categorías municipales se debe a los ciudadanos extranjeros.-

**ACTA DE ESCRUTINIO DEFINITIVO
TOTAL MUNICIPAL**TRIBUNAL ELECTORAL
PROVINCIA DE MISIONES Municipio **Puerto Esperanza**

Porcentaje de votos	Cantidad de electores		Cantidad mesas		
	75.96%	14755		43	
	Gobernador	Diputado	Intendente	Concejal	
71-Partido Del Obrero	59	63			
644-Partido De Integracion Y Militancia	19	18			
653-Por La Vida Y Los Valores	24	24			
654-Partido Democrata	25	27			
900-Frente Renovador De La Concordia	8393	8509			
.....900 A Causa Popular			1079	1072	
.....900 B Renovando Mi Ciudad			89	99	
.....900 C Juntos Vamos Por Mas			3676	3612	
.....900 D Unidos Por Mi Pueblo			78	77	
.....900 F Hay Un Camino			4853	4700	
901-Frente Juntos Por El Cambio	1362	1099			
.....901 E Ahora Juntos			441	485	
.....901 H La Fuerza Del Cambio			109	108	
902-Frente La Fuerza De Todos	385	384			
.....902 G Esperanza Para Todos			233	238	
.....902 I Elegimos Creer Entre Todos			158	246	
903-Frente Amplio	203	204			
.....903 J Un Nuevo Comienzo			41	41	
.....903 K Siempre Con El Pueblo			89	95	
- VOTOS EN BLANCO	355	497	322	391	
- VOTOS NULOS	36	36	40	44	
TOTALES	10861	10861	11208	11208	

Dr. ANDRES POUJADE
VOCAL TITULAR
TRIBUNAL ELECTORAL
PROVINCIA DE MISIONES

DR. ROBERTO RUBEN USET
PRESIDENTE
TRIBUNAL ELECTORAL DE LA
PROVINCIA DE MISIONES

Dr. CARLOS JORGE GIMENEZ
VOCAL TITULAR
TRIBUNAL ELECTORAL
PROVINCIA DE MISIONES

Dr. FLAVIO MARINO MORCHIO
FISCAL ELECTORAL
Tribunal Electoral
PROVINCIA DE MISIONES

Dr. IRMA GISELA HENDRIE
SECRETARIA
Tribunal Electoral de la
Provincia de Misiones

- No se incluyen los votos de Personal Asignado al Centro de Votación, los cuales están computados en la planilla provincial.-
- La diferencia entre los totales de las categorías provinciales y de las categorías municipales se debe a los ciudadanos extranjeros.-

**ACTA DE ESCRUTINIO DEFINITIVO
TOTAL MUNICIPAL**TRIBUNAL ELECTORAL
PROVINCIA DE MISIONES Municipio Puerto Iguazú


Porcentaje de votos	Cantidad de electores		Cantidad mesas	
66.51%	43978		127	
	Gobernador	Diputado	Intendente	Concejal
71-Partido Del Obrero	277	282		
644-Partido De Integracion Y Militancia	77	79		
653-Por La Vida Y Los Valores	125	126		
654-Partido Demócrata	122	127		
900-Frente Renovador De La Concordia	13019	13072		
.....900 A Mano A Mano Con El Pueblo			462	458
.....900 B Unidad, Dignidad Y Trabajo			385	391
.....900 C Juventud Y Experiencia, Hacen La Diferencia			437	438
.....900 D Ciudad Para Vos			416	489
.....900 E Igualdad Para Todos			132	153
.....900 F Unidos Se Puede			118	127
.....900 G Fuerza Y Libertad			500	502
.....900 H Cerca De La Gente			6108	6005
.....900 I Unidad Por El Pueblo			251	268
.....900 K Vamos Todos			117	117
.....900 L Sumate Al Cambio			3697	3575
.....900 M Seguimos Haciendo Historia			545	533
.....900 N Junto Al Pueblo			327	327
901-Frente Juntos Por El Cambio	12069	11838		
.....901 J Vamos Por Mas			1951	1921
.....901 Ñ Compromiso Ciudadano Y Rural			269	270
.....901 O Un Cambio Responsable			148	146
.....901 P Hay Lugar Para Todos			525	517
.....901 T Por Una Ciudad Maravillosa			1623	1580
.....901 U Vamos Juntos			1470	1432
.....901 V Hay Futuro			2497	2452
.....901 Za Nuevas Ideas			3247	3212
.....901 Zb Tu Coraje Te Hace Libre			275	277
902-Frente La Fuerza De Todos	1598	1593		
.....902 Q Cristianos Por La Justicia Social			808	797
.....902 R La Patria Es El Otro			161	162
.....902 S Dos De Agosto			97	100
.....902 W Unidos Y Organizados Por La Ciudad			144	146
.....902 X Somos Pueblo			150	148
.....902 Y Camino A La Victoria			133	134
.....902 Zc Compromiso Con Mi Pueblo			225	230
903-Frente Amplio	296	293	301	313
- VOTOS EN BLANCO	1130	1303	1371	1662
- VOTOS NULOS	350	350	360	368
TOTALES	29063	29063	29250	29250

Dr. ANDRES POUJADE
VOCAL TITULAR
TRIBUNAL ELECTORAL
PROVINCIA DE MISIONESDR. ROBERTO RUBEN USET
PRESIDENTE
TRIBUNAL ELECTORAL DE LA
PROVINCIA DE MISIONESDR. CARLOS JORGE CIMENEZ
VOCAL TITULAR
TRIBUNAL ELECTORAL
PROVINCIA DE MISIONESDR. FLAVIO MARINO MORCHIO
TRIBUNAL ELECTORAL
Tribunal Electoral
PROVINCIA DE MISIONESDR. GISELA HENDRIE
SECRETARIA
Tribunal Electoral de la
Provincia de Misiones


- No se incluyen los votos de Personal Asignado al Centro de Votación, los cuales están computados en la planilla provincial.-
 - La diferencia entre los totales de las categorías provinciales y de las categorías municipales se debe a los ciudadanos extranjeros.-

**ACTA DE ESCRUTINIO DEFINITIVO
TOTAL MUNICIPAL**TRIBUNAL ELECTORAL
PROVINCIA DE MISIONES Municipio **Puerto Leoni**


Porcentaje de votos	Cantidad de electores		Cantidad mesas	
78.86%	2824		9	
	Gobernador	Diputado	Intendente	Concejal
71-Partido Del Obrero	14	21		
644-Partido De Integracion Y Militancia	3	2		
653-Por La Vida Y Los Valores	6	6		
654-Partido Demócrata	9	9		
900-Frente Renovador De La Concordia	1652	1656		
.....900 A Compromiso Y Gestion			119	118
.....900 B Somos			190	189
.....900 C Humildad, Respeto Y Trabajo			1173	1157
.....900 D Justicia E Igualdad Social			261	269
.....900 E Cerca Tuyo			148	152
901-Frente Juntos Por El Cambio	241	212		
.....901 F Activar			98	99
902-Frente La Fuerza De Todos	11	10	7	6
903-Frente Amplio	155	158		
.....903 G Apostemos Al Futuro			172	181
- VOTOS EN BLANCO	89	106	56	53
- VOTOS NULOS	3	3	3	3
TOTALES	2183	2183	2227	2227




Dr. ANDRES POUJADE
VOCAL TITULAR
TRIBUNAL ELECTORAL
PROVINCIA DE MISIONES




DR. ROBERTO RUBEN USET
PRESIDENTE
TRIBUNAL ELECTORAL DE LA
PROVINCIA DE MISIONES



DR. CARLOS JORGE GIMENEZ
VOCAL TITULAR
TRIBUNAL ELECTORAL
PROVINCIA DE MISIONES



DR. FLAVIO MARINO MORCHIO
FISCAL ELECTORAL
Tribunal Electoral
PROVINCIA DE MISIONES



Dra. IRMA GISELA HENDRIE
SECRETARIA
Tribunal Electoral de la
Provincia de Misiones

- No se incluyen los votos de Personal Asignado al Centro de Votación, los cuales están computados en la planilla provincial.-
- La diferencia entre los totales de las categorías provinciales y de las categorías municipales se debe a los ciudadanos extranjeros.-

**ACTA DE ESCRUTINIO DEFINITIVO
TOTAL MUNICIPAL**TRIBUNAL ELECTORAL
PROVINCIA DE MISIONES Municipio **Puerto Piray**

Porcentaje de votos	Cantidad de electores		Cantidad mesas	
74.29%	8091		24	
	Gobernador	Diputado	Intendente	Concejal
71-Partido Del Obrero	168	180	143	144
644-Partido De Integracion Y Militancia	13	12		
653-Por La Vida Y Los Valores	16	16		
654-Partido Democrata	21	21		
900-Frente Renovador De La Concordia	4049	4096		
.....900 A La Fuerza Del Pueblo			74	77
.....900 B Gente De Trabajo, Causa Popular			153	153
.....900 C Refundar			2591	2497
.....900 D Juntos Podemos			2389	2278
901-Frente Juntos Por El Cambio	902	779		
.....901 E Te Quiero Mejor			53	60
.....901 F Trabajo Y Gestion			282	353
.....901 G Se Puede			62	63
902-Frente La Fuerza De Todos	60	53	31	31
903-Frente Amplio	128	134	65	115
- VOTOS EN BLANCO	171	237	134	206
- VOTOS NULOS	31	31	34	34
TOTALES	5559	5559	6011	6011

Dr. ANDRES POUJADE
VOCAL TITULAR
TRIBUNAL ELECTORAL
PROVINCIA DE MISIONES

DR. ROBERTO RUBEN USET
PRESIDENTE
TRIBUNAL ELECTORAL DE LA
PROVINCIA DE MISIONES

DR. CARLOS JORGE GIMENEZ
VOCAL TITULAR
TRIBUNAL ELECTORAL
PROVINCIA DE MISIONES

Dr. ELIO MARINO MORCHIO
FISCAL ELECTORAL
Tribunal Electoral
PROVINCIA DE MISIONES

Dra. IRMA GISELA HENDRIE
SECRETARIA
Tribunal Electoral de la
Provincia de Misiones

- No se incluyen los votos de Personal Asignado al Centro de Votación, los cuales están computados en la planilla provincial.-
- La diferencia entre los totales de las categorías provinciales y de las categorías municipales se debe a los ciudadanos extranjeros.-

**ACTA DE ESCRUTINIO DEFINITIVO
TOTAL MUNICIPAL**TRIBUNAL ELECTORAL
PROVINCIA DE MISIONES Municipio **Puerto Rico**

Porcentaje de votos	Cantidad de electores		Cantidad mesas	
72.59%	18208		52	
	Gobernador	Diputado	Intendente	Concejal
71-Partido Del Obrero	97	105		
644-Partido De Integracion Y Militancia	32	33	31	31
653-Por La Vida Y Los Valores	37	46		
654-Partido Democrata	73	81		
900-Frente Renovador De La Concordia	7535	7766		
.....900 A Crecer Juntos			1586	1558
.....900 B Dignidad Y Militancia			332	335
.....900 C Consenso Y Construccion			651	685
.....900 D Es Tiempo De Renovar			216	221
.....900 E Unidos Esta Bueno			6497	6211
901-Frente Juntos Por El Cambio	4116	3574		
.....901 F Un Cambio Responsable			505	540
.....901 G Accion Y Honestidad			1020	1043
.....901 K Te Quiero Mejor			201	230
.....901 L La Fuerza Del Cambio			1054	1069
902-Frente La Fuerza De Todos	313	304		
.....902 H Avancemos Con Fuerza			238	246
.....902 I La Fuerza De Mi Ciudad			60	68
903-Frente Amplio	92	92		
.....903 J Por Mas Oportunidades Para Nuestro Pueblo			85	91
- VOTOS EN BLANCO	681	969	698	841
- VOTOS NULOS	53	59	44	49
TOTALES	13029	13029	13218	13218

Dr. ANDRES POUJADE
VOCAL TITULAR
TRIBUNAL ELECTORAL
PROVINCIA DE MISIONES

DR. ROBERTO RUBEN USET
PRESIDENTE
TRIBUNAL ELECTORAL DE LA
PROVINCIA DE MISIONES

DR. CARLOS JORGE GIMENEZ
VOCAL TITULAR
TRIBUNAL ELECTORAL
PROVINCIA DE MISIONES

DR. FLAVIO MARINO MOPCHIO
FISCAL ELECTORAL
TRIBUNAL ELECTORAL
PROVINCIA DE MISIONES

DR. IRMA GISELA HENDRIE
SECRETARIA
TRIBUNAL ELECTORAL de la
Provincia de Misiones

- No se incluyen los votos de Personal Asignado al Centro de Votación, los cuales están computados en la planilla provincial.
- La diferencia entre los totales de las categorías provinciales y de las categorías municipales se debe a los ciudadanos extranjeros.

**ACTA DE ESCRUTINIO DEFINITIVO
TOTAL MUNICIPAL**TRIBUNAL ELECTORAL
PROVINCIA DE MISIONES Municipio Ruiz de Montoya

Porcentaje de votos	Cantidad de electores		Cantidad mesas	
77.73%	3202		11	
	Gobernador	Diputado	Intendente	Concejal
71-Partido Del Obrero	12	12		
644-Partido De Integracion Y Militancia	5	5		
653-Por La Vida Y Los Valores	10	11		
654-Partido Democrata	17	18		
900-Frente Renovador De La Concordia	1634	1699		
.....900 A Honestidad Y Trabajo			1306	1245
.....900 B Entre Todos			361	325
.....900 C Coincidimos Para Crecer			434	447
901-Frente Juntos Por El Cambio	647	505		
.....901 D Juntos Sumamos Mas			183	193
.....901 E Activar			78	95
902-Frente La Fuerza De Todos	21	22	20	56
903-Frente Amplio	16	16		
- VOTOS EN BLANCO	103	176	92	113
- VOTOS NULOS	20	21	15	15
TOTALES	2485	2485	2489	2489

Dr. ANDRES POUJADE
VOCAL TITULAR
TRIBUNAL ELECTORAL
PROVINCIA DE MISIONES

Phuic
DR. ROBERTO RUBEN USET
PRESIDENTE
TRIBUNAL ELECTORAL DE LA
PROVINCIA DE MISIONES

DR. CARLOS JORGE GIMENEZ
VOCAL TITULAR
TRIBUNAL ELECTORAL
PROVINCIA DE MISIONES

[Signature]
DR. FLAVIO MEDINO MORCHIO
FISCAL ELECTORAL
Tribunal Electoral
PROVINCIA DE MISIONES

[Signature]
Dra. IRMA GISELA HENDRIE
SECRETARIA
Tribunal Electoral de la
Provincia de Misiones

- No se incluyen los votos de Personal Asignado al Centro de Votación, los cuales están computados en la planilla provincial.-
- La diferencia entre los totales de las categorías provinciales y de las categorías municipales se debe a los ciudadanos extranjeros.-

**ACTA DE ESCRUTINIO DEFINITIVO
TOTAL MUNICIPAL**TRIBUNAL ELECTORAL
PROVINCIA DE MISIONES Municipio **Salto Encantado**

Porcentaje de votos	Cantidad de electores		Cantidad mesas	
71.53%	5782		18	
	Gobernador	Diputado	Intendente	Concejal
71-Partido Del Obrero	50	52		
644-Partido De Integracion Y Militancia	9	9		
653-Por La Vida Y Los Valores	21	20		
654-Partido Democrata	22	22		
900-Frente Renovador De La Concordia	2539	2570		
.....900 A Unidos			476	472
.....900 B Mano Amiga			1577	1527
.....900 C Podemos			399	395
.....900 D Sinceridad			360	372
901-Frente Juntos Por El Cambio	857	746		
.....901 G Juntos			525	513
.....901 H Activar			93	94
902-Frente La Fuerza De Todos	338	346		
.....902 E Por El Agro Y La Gente			174	196
.....902 F Por La Gente			161	162
903-Frente Amplio	42	43		
- VOTOS EN BLANCO	227	298	346	380
- VOTOS NULOS	30	29	25	25
TOTALES	4135	4135	4136	4136

Dr. ANDRES POUJADE
VOCAL TITULAR
TRIBUNAL ELECTORAL
PROVINCIA DE MISIONES

DR. ROBERTO RUBEN USET
PRESIDENTE
TRIBUNAL ELECTORAL DE LA
PROVINCIA DE MISIONES

DR. CARLOS JORGE RIZNEZ
VOCAL TITULAR
TRIBUNAL ELECTORAL
PROVINCIA DE MISIONES

Dr. BLAVIO MARINO MARCHIO
FISCAL ELECTORAL
Tribunal Electoral
PROVINCIA DE MISIONES

Dr. IRMA GISELA HENDRIE
SECRETARIA
Tribunal Electoral de la
Provincia de Misiones

**ACTA DE ESCRUTINIO DEFINITIVO
TOTAL MUNICIPAL**TRIBUNAL ELECTORAL
PROVINCIA DE MISIONES Municipio **San Antonio**

Porcentaje de votos	Cantidad de electores		Cantidad mesas	
75.15%	8974		27	
	Gobernador	Diputado	Intendente	Concejal
71-Partido Del Obrero	21	23		
644-Partido De Integracion Y Militancia	7	6		
653-Por La Vida Y Los Valores	11	12		
654-Partido Democrata	18	22		
900-Frente Renovador De La Concordia	3709	3751		
.....900 A Juntos Avanzamos			2706	2595
.....900 B Causa Popular			182	201
.....900 C Unidos Somos Fuertes			111	115
.....900 D Comienza Un Nuevo Futuro			1179	1198
.....900 J Uniendo A Nuestra Gente			67	79
901-Frente Juntos Por El Cambio	1804	1680		
.....901 E Despertar Y Cambiar			55	53
.....901 F Sumate Al Cambio			1139	1126
.....901 G Creer... Crear... Crecer Juntos			157	170
.....901 H Te Quiero Mejor			69	67
.....901 I La Fuerza Del Cambio			123	123
902-Frente La Fuerza De Todos	68	66	45	45
903-Frente Amplio	587	602		
.....903 K Por Tierra Techo Y Trabajo			675	681
- VOTOS EN BLANCO	292	356	223	277
- VOTOS NULOS	17	16	13	14
TOTALES	6534	6534	6744	6744

Dr. ANDRES POUJADE
VOCAL TITULAR
TRIBUNAL ELECTORAL
PROVINCIA DE MISIONES

DR. ROBERTO RUBEN USET
PRESIDENTE
TRIBUNAL ELECTORAL DE LA
PROVINCIA DE MISIONES

DR. CARLOS JORGE GIMENEZ
VOCAL TITULAR
TRIBUNAL ELECTORAL
PROVINCIA DE MISIONES

DR. FLAVIO MARINO MARCHIO
FISCAL ELECTORAL
TRIBUNAL ELECTORAL
PROVINCIA DE MISIONES

DR. IRMA GISELA HENDRIE
SECRETARIA
TRIBUNAL ELECTORAL DE LA
PROVINCIA DE MISIONES

- No se incluyen los votos de Personal Asignado al Centro de Votación, los cuales están computados en la planilla provincial.-
- La diferencia entre los totales de las categorías provinciales y de las categorías municipales se debe a los ciudadanos extranjeros.-

**ACTA DE ESCRUTINIO DEFINITIVO
TOTAL MUNICIPAL**TRIBUNAL ELECTORAL
PROVINCIA DE MISIONES Municipio **San Ignacio**

Porcentaje de votos	Cantidad de electores		Cantidad mesas	
75.30%	10284		31	
	Gobernador	Diputado	Intendente	Concejal
71-Partido Del Obrero	49	49		
644-Partido De Integracion Y Militancia	19	19	12	12
653-Por La Vida Y Los Valores	34	36		
654-Partido Democrata	39	38		
900-Frente Renovador De La Concordia	6188	6156		
.....900 A Si. Avanza			401	423
.....900 B Hagamos Ciudad			2297	2277
.....900 C Innovacion Y Esperanza			174	179
.....900 D Animate A Renovar			740	740
.....900 E Hay Equipo			3304	3249
901-Frente Juntos Por El Cambio	897	746		
.....901 F Juntos Con Identidad			351	376
902-Frente La Fuerza De Todos	58	62	45	45
903-Frente Amplio	115	117	113	126
- VOTOS EN BLANCO	249	425	255	266
- VOTOS NULOS	44	44	52	51
TOTALES	7692	7692	7744	7744

Dr. ANDRES POUJADE
VOCAL TITULAR
TRIBUNAL ELECTORAL
PROVINCIA DE MISIONES

DR. ROBERTO RUBEN USET
PRESIDENTE
TRIBUNAL ELECTORAL DE LA
PROVINCIA DE MISIONES

DR. CARLOS JORGE GIMENEZ
VOCAL TITULAR
TRIBUNAL ELECTORAL
PROVINCIA DE MISIONES

DR. FLAVIO MARTINO MARCHIO
FISCAL ELECTORAL
Tribunal Electoral
PROVINCIA DE MISIONES

Dra. IRMA BEBELA HENDRIE
SECRETARIA
Tribunal Electoral de la
Provincia de Misiones

**ACTA DE ESCRUTINIO DEFINITIVO
TOTAL MUNICIPAL**TRIBUNAL ELECTORAL
PROVINCIA DE MISIONES Municipio San Javier

Porcentaje de votos	Cantidad de electores			Cantidad mesas	
74.48%	11914			35	
	Gobernador	Diputado	Intendente	Concejal	Defensor del Pueblo
71-Partido Del Obrero	37	37			
644-Partido De Integracion Y Militancia	8	10			
653-Por La Vida Y Los Valores	11	10			
654-Partido Democrata	12	13			
900-Frente Renovador De La Concordia	5066	5144			
.....900 A Volver A Confiar			279	282	284
.....900 B Volvamos A Creer			329	326	325
.....900 C Ahora Con Vos			3642	3423	3330
.....900 D De Usted Depende			704	688	682
.....900 E Unidos Por El Pueblo			1607	1560	1540
901-Frente Juntos Por El Cambio	2957	2389			
.....901 F Una Opcion Diferente			574	583	574
.....901 G Te Quiero Mejor			481	523	534
.....901 J Un Cambio Responsable			632	635	626
902-Frente La Fuerza De Todos	291	493			
.....902 H Luz Y Esperanza			81	103	100
.....902 I Ciudad De Todos			146	157	172
903-Frente Amplio	50	44			
- VOTOS EN BLANCO	304	596	343	537	651
- VOTOS NULOS	55	55	55	56	55
TOTALES	8791	8791	8873	8873	8873

Dr. ANDRES POUJADE
VOCAL TITULAR
TRIBUNAL ELECTORAL
PROVINCIA DE MISIONES

DR. ROBERTO RUBEN USET
PRESIDENTE
TRIBUNAL ELECTORAL DE LA
PROVINCIA DE MISIONES

DR. CARLOS JORGE GIMENEZ
VOCAL TITULAR
TRIBUNAL ELECTORAL
PROVINCIA DE MISIONES


DR. FLAVIO MARINO MARCHIO
FISCAL ELECTORAL
TRIBUNAL ELECTORAL
PROVINCIA DE MISIONES


DR. IRMA GISELA HENDRIE
SECRETARIA
Tribunal Electoral de la
Provincia de Misiones

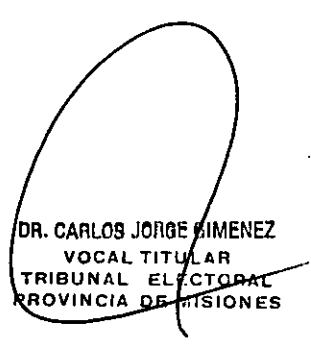
- No se incluyen los votos de Personal Asignado al Centro de Votación, los cuales están computados en la planilla provincial.-
- La diferencia entre los totales de las categorías provinciales y de las categorías municipales se debe a los ciudadanos extranjeros.-


**ACTA DE ESCRUTINIO DEFINITIVO
TOTAL MUNICIPAL**TRIBUNAL ELECTORAL
PROVINCIA DE MISIONES Municipio **San José**


Porcentaje de votos	Cantidad de electores		Cantidad mesas	
75.40%	6211		19	
	Gobernador	Diputado	Intendente	Concejal
71-Partido Del Obrero	27	27		
644-Partido De Integracion Y Militancia	13	13		
653-Por La Vida Y Los Valores	15	15		
654-Partido Democrata	16	15		
900-Frente Renovador De La Concordia	3435	3468		
.....900 A Unidos Para Crecer			1516	1488
.....900 B Crecer Y Brillar			150	153
.....900 D Futuro			57	61
.....900 E Adelante Sj			2238	2199
901-Frente Juntos Por El Cambio	785	676		
.....901 C Siempre Viva			402	415
902-Frente La Fuerza De Todos	51	50		
.....902 F Nueva Fuerza			51	69
903-Frente Amplio	70	71	68	74
- VOTOS EN BLANCO	226	304	166	186
- VOTOS NULOS	44	43	35	38
TOTALES	4682	4682	4683	4683


DR. ROBERTO RUBEN USET
 PRESIDENTE
 TRIBUNAL ELECTORAL DE LA
 PROVINCIA DE MISIONES


Dr. ANDRES POUJADE
 VOCAL TITULAR
 TRIBUNAL ELECTORAL
 PROVINCIA DE MISIONES


DR. CARLOS JORGE GIMENEZ
 VOCAL TITULAR
 TRIBUNAL ELECTORAL
 PROVINCIA DE MISIONES


DR. FLAVIO MARINO MORCHIO
 TRIBUNAL ELECTORAL
 PROVINCIA DE MISIONES


DR. IRMA GISELA HENDRIE
 SECRETARIA
 Tribunal Electoral de la
 Provincia de Misiones

**ACTA DE ESCRUTINIO DEFINITIVO
TOTAL MUNICIPAL**TRIBUNAL ELECTORAL
PROVINCIA DE MISIONES Municipio San Martín

Porcentaje de votos	Cantidad de electores		Cantidad mesas	
81.42%	1884		7	
	Gobernador	Diputado	Intendente	Concejal
71-Partido Del Obrero	3	3		
644-Partido De Integracion Y Militancia	3	3		
653-Por La Vida Y Los Valores	4	4		
654-Partido Democrata	1	1		
900-Frente Renovador De La Concordia	1208	1225		
.....900 A Gestion, Produccion Y Compromiso Social			127	129
.....900 B ¡Unidos Podemos Mas!			20	22
.....900 C Confianza Y Honestidad. Por Un Mejor Futuro.			353	321
.....900 D Lealtad Renovadora			376	320
.....900 E Gestion Para Todos			138	138
.....900 F Renovemos Que Lo Bueno Crezca			22	25
.....900 G Lo Nuevo Es Mejor, Honestidad Y Trabajo			29	36
.....900 J Nueva Generacion: Compromiso Y Gestion			342	340
901-Frente Juntos Por El Cambio	203	167		
.....901 H La Fuerza Del Cambio			21	21
.....901 I Activar			4	36
.....901 K Es Ahora			11	25
.....901 L Cambiando Juntos			5	32
902-Frente La Fuerza De Todos	22	22	20	30
903-Frente Amplio	8	8		
- VOTOS EN BLANCO	78	97	66	59
- VOTOS NULOS	0	0	0	0
TOTALES	1530	1530	1534	1534

Dr. ANDRES POUJADE
VOCAL TITULAR
TRIBUNAL ELECTORAL
PROVINCIA DE MISIONES

DR. ROBERTO RUBEN USET
PRESIDENTE
TRIBUNAL ELECTORAL DE LA
PROVINCIA DE MISIONES

DR. CARLOS JORGE GIMENEZ
VOCAL TITULAR
TRIBUNAL ELECTORAL
PROVINCIA DE MISIONES

Dr. PABLO MARINO MORCHIO
VOCAL TITULAR
TRIBUNAL ELECTORAL
PROVINCIA DE MISIONES

Dr. ANITA GISELA HENRI
SECRETARIA
TRIBUNAL ELECTORAL DE LA
PROVINCIA DE MISIONES

- No se incluyen los votos de Personal Asignado al Centro de Votación, los cuales están computados en la planilla provincial.
- La diferencia entre los totales de las categorías provinciales y de las categorías municipales se debe a los ciudadanos extranjeros.

**ACTA DE ESCRUTINIO DEFINITIVO
TOTAL MUNICIPAL**TRIBUNAL ELECTORAL
PROVINCIA DE MISIONES Municipio **San Pedro**

Porcentaje de votos	Cantidad de electores		Cantidad mesas	
73.37%	19923		61	
	Gobernador	Diputado	Intendente	Concejal
71-Partido Del Obrero	550	556	552	553
644-Partido De Integracion Y Militancia	49	49		
653-Por La Vida Y Los Valores	73	71	71	79
654-Partido Democrata	37	40		
900-Frente Renovador De La Concordia	9674	9888		
.....900 A Renovacion Con Nuevas Ideas			2413	2403
.....900 B Con "Capu" Podemos			151	212
.....900 C Avancemos, El Momento Es Ahora			198	199
.....900 D Renovacion Y Futuro			603	606
.....900 E Humildad, Fortaleza Y Gestion 365			136	140
.....900 F Hagamoslo, Posible			366	368
.....900 G Con La Fuerza Del Pueblo Trabajador			4486	4324
.....900 I Sumate, Este Es Tu Momento.			3151	3015
.....900 J Confianza Y Progreso			184	184
901-Frente Juntos Por El Cambio	2594	2140		
.....901 K Activar			864	882
.....901 L Te Quiero Mejor			296	308
902-Frente La Fuerza De Todos	505	472		
.....902 H Fuerza Y Compromiso			306	342
903-Frente Amplio	305	299	184	223
- VOTOS EN BLANCO	780	1052	647	770
- VOTOS NULOS	9	9	9	9
TOTALES	14576	14576	14617	14617

Dr. ANDRES POUJADE
VOCAL TITULAR
TRIBUNAL ELECTORAL
PROVINCIA DE MISIONES

DR. ROBERTO RUBEN USET
PRESIDENTE
TRIBUNAL ELECTORAL DE LA
PROVINCIA DE MISIONES

Dr. FLAVIO MARINO MARCHIO
VOCAL TITULAR
TRIBUNAL ELECTORAL
PROVINCIA DE MISIONES

DR. CARLOS JORGE CIMENEZ
VOCAL TITULAR
TRIBUNAL ELECTORAL
PROVINCIA DE MISIONES

Dra. IBRA GISELA HENDRI
SECRETARIA
Tribunal Electoral de la
Provincia de Misiones

- No se incluyen los votos de Personal Asignado al Centro de Votación, los cuales están computados en la planilla provincial.-
- La diferencia entre los totales de las categorías provinciales y de las categorías municipales se debe a los ciudadanos extranjeros.-



Elecciones Generales 2023 - 07 de Mayo - DCTO. PEP 2714/22

**ACTA DE ESCRUTINIO DEFINITIVO
TOTAL MUNICIPAL**



TRIBUNAL ELECTORAL
PROVINCIA DE MISIONES Municipio San Vicente

Porcentaje de votos	Cantidad de electores			Cantidad mesas	
72.26%	36668			106	
	Gobernador	Diputado	Intendente	Concejal	Defensor del Pueblo
71-Partido Del Obrero	274	275			
644-Partido De Integracion Y Militancia	36	34	28	30	29
653-Por La Vida Y Los Valores	72	71			
654-Partido Democrata	80	82			
900-Frente Renovador De La Concordia	14949	15407			
.....900 A ¡¡¡Ahora Si!!!			251	263	266
.....900 B Dignidad Y Trabajo			191	192	190
.....900 C Cerca De La Gente			1947	1873	1865
.....900 D Este Es El Camino			166	151	153
.....900 E Causa Popular			240	248	251
.....900 F Renovacion Neo			162	169	168
.....900 G El Gran Sueño			11386	10832	10768
.....900 H Igualdad De Oportunidades			295	300	297
.....900 I Juntos Vamos Por Mas			4434	4353	4346
901-Frente Juntos Por El Cambio	6698	5415			
.....901 L La Fuerza Del Cambio			189	196	196
.....901 N Generacion 23			166	165	163
.....901 Ñ Hoy Somos Mas			440	519	516
.....901 O Evolucion			1563	1629	1627
.....901 S Un Cambio Responsable			189	204	202
.....901 T Activar			158	165	166
.....901 V Despierta Del Gran Sueño			498	508	509
902-Frente La Fuerza De Todos	2545	2500			1743
.....902 J Por La Gente			272	280	
.....902 K La Lucha Sigue			1290	1278	
.....902 M Unidos Para La Victoria			109	107	
.....902 P Emprendedor Social Y Rural			293	291	
.....902 Q Fuerza Ciudad Y Agro			120	122	
.....902 U La Fuerza Del Trabajo			141	145	
.....902 W Por Mi Pueblo			177	182	
903-Frente Amplio	213	214	204	217	205
- VOTOS EN BLANCO	1404	2280	1457	1954	2711
- VOTOS NULOS	139	132	132	125	127
TOTALES	26410	26410	26498	26498	26498

- No se incluyen los votos de Personal Asignado al Centro de Votación, los cuales están computados en la planilla provincial.-
- La diferencia entre los totales de las categorías provinciales y de las categorías municipales se debe a los ciudadanos extranjeros.-

DR. ROBERTO RUBEN USET
PRESIDENTE
TRIBUNAL ELECTORAL DE LA
PROVINCIA DE MISIONES


Dra. GISELA HENDRIE
SECRETARIA
Tribunal Electoral de la
Provincia de Misiones

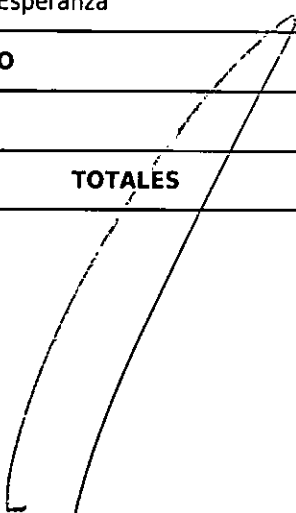
DR. FLAVIO MORCHIO
TRIBUNAL ELECTORAL
Tribunal Electoral
PROVINCIA DE MISIONES

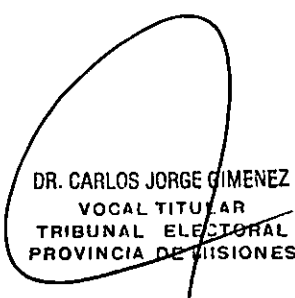
DR. CARLOS JORGE GIMENEZ
VOCAL TITULAR
TRIBUNAL ELECTORAL
PROVINCIA DE MISIONES


**ACTA DE ESCRUTINIO DEFINITIVO
TOTAL MUNICIPAL**TRIBUNAL ELECTORAL
PROVINCIA DE MISIONES Municipio **Santa Ana**


Porcentaje de votos	Cantidad de electores		Cantidad mesas	
71.13%	5730		17	
	Gobernador	Diputado	Intendente	Concejal
71-Partido Del Obrero	10	15		
644-Partido De Integracion Y Militancia	10	7		
653-Por La Vida Y Los Valores	15	19		
654-Partido Democrata	57	63	62	64
900-Frente Renovador De La Concordia	2728	2781		
.....900 A Construyendo Futuro			948	930
.....900 B Por Un Pueblo Con Igualdad Y Equidad			186	192
.....900 C Ahora Le Toca Al Pueblo			143	137
.....900 D Renovar Para Crecer			235	228
.....900 E Renovando Confianza			435	443
.....900 K Un Equipo De Primera Para Volver A Crecer			957	932
901-Frente Juntos Por El Cambio	798	712		
.....901 F Juntos Gestion Y Transparencia			201	208
.....901 G Vamos Con Transparencia Y Compromiso			160	154
.....901 I Activar			140	132
.....901 M Poder Ciudadano; La Fuerza Del Cambio			204	215
902-Frente La Fuerza De Todos	140	143		
.....902 J Honestidad, Transparencia Y Compromiso			107	113
.....902 L Unidos Para La Victoria			35	37
903-Frente Amplio	78	83		
.....903 H Pueblo De Esperanza			80	89
- VOTOS EN BLANCO	145	158	168	186
- VOTOS NULOS	14	14	15	16
TOTALES	3995	3995	4076	4076


DR. ROBERTO RUBEN USET
PRESIDENTE
TRIBUNAL ELECTORAL DE LA
PROVINCIA DE MISIONES


Dr. ANDRES POUJADE
VOCAL TITULAR
TRIBUNAL ELECTORAL
PROVINCIA DE MISIONES


DR. CARLOS JORGE GIMENEZ
VOCAL TITULAR
TRIBUNAL ELECTORAL
PROVINCIA DE MISIONES


Dr. FLACO MARINO MORCHIO
FISCAL ELECTORAL
Tribunal Electoral
PROVINCIA DE MISIONES


Dr. IRMA GISELA HENDRI
SECRETARIA
Tribunal Electoral de la
Provincia de Misiones

- No se incluyen los votos de Personal Asignado al Centro de Votación, los cuales están computados en la planilla provincial.-
- La diferencia entre los totales de las categorías provinciales y de las categorías municipales se debe a los ciudadanos extranjeros.-

**ACTA DE ESCRUTINIO DEFINITIVO
TOTAL MUNICIPAL**TRIBUNAL ELECTORAL
PROVINCIA DE MISIONES Municipio Santa María

Porcentaje de votos	Cantidad de electores		Cantidad mesas	
75.30%	1344		5	
	Gobernador	Diputado	Intendente	Concejal
71-Partido Del Obrero	6	6		
644-Partido De Integracion Y Militancia	1	1		
653-Por La Vida Y Los Valores	1	1		
654-Partido Democrata	0	0		
900-Frente Renovador De La Concordia	778	799		
.....900 A Fuerza Joven			248	248
.....900 B Unidos Por Nuestro Pueblo			173	162
.....900 C Para Seguir Creciendo			464	470
901-Frente Juntos Por El Cambio	138	105		
.....901 D Un Cambio Responsable			20	20
.....901 E Activar			16	16
.....901 F Te Quiero Mejor			10	10
902-Frente La Fuerza De Todos	39	39	35	37
903-Frente Amplio	17	18	15	17
- VOTOS EN BLANCO	26	37	31	32
- VOTOS NULOS	0	0	0	0
TOTALES	1006	1006	1012	1012

Dr. ANDRES POUJADE
VOCAL TITULAR
TRIBUNAL ELECTORAL
PROVINCIA DE MISIONES

DR. ROBERTO RUBEN USET
PRESIDENTE
TRIBUNAL ELECTORAL DE LA
PROVINCIA DE MISIONES

DR. CARLOS JORGE GIMENEZ
VOCAL TITULAR
TRIBUNAL ELECTORAL
PROVINCIA DE MISIONES

Dr. FLAVIO MARINO MARCHIO
FISCAL ELECTORAL
Tribunal Electoral
PROVINCIA DE MISIONES

Dr. IRMA GISELA HENRI
SECRETARIA
Tribunal Electoral de la
Provincia de Misiones

- No se incluyen los votos de Personal Asignado al Centro de Votación, los cuales están computados en la planilla provincial.-
- La diferencia entre los totales de las categorías provinciales y de las categorías municipales se debe a los ciudadanos extranjeros.-

**ACTA DE ESCRUTINIO DEFINITIVO
TOTAL MUNICIPAL**TRIBUNAL ELECTORAL
PROVINCIA DE MISIONES Municipio **Santiago de Liniers**

Porcentaje de votos	Cantidad de electores		Cantidad mesas	
80.06%	2633		9	
	Gobernador	Diputado	Intendente	Concejal
71-Partido Del Obrero	38	40	13	38
644-Partido De Integracion Y Militancia	4	4		
653-Por La Vida Y Los Valores	2	3		
654-Partido Democrata	10	10		
900-Frente Renovador De La Concordia	1645	1654		
.....900 A Union Vecinal			227	225
.....900 B Alternativa 102			44	48
.....900 C Porque El Pueblo Nos Importa			679	659
.....900 D Para Seguir Creciendo			924	918
901-Frente Juntos Por El Cambio	250	219		
.....901 E Te Quiero Mejor			90	92
902-Frente La Fuerza De Todos	42	40	38	42
903-Frente Amplio	11	11		
- VOTOS EN BLANCO	31	51	83	75
- VOTOS NULOS	11	12	10	11
TOTALES	2044	2044	2108	2108

Dr. ANDRES POJUJADE
VOCAL TITULAR
TRIBUNAL ELECTORAL
PROVINCIA DE MISIONES

DR. ROBERTO RUBEN USET
PRESIDENTE
TRIBUNAL ELECTORAL DE LA
PROVINCIA DE MISIONES

DR. CARLOS JORGE GIMENEZ
VOCAL TITULAR
TRIBUNAL ELECTORAL
PROVINCIA DE MISIONES

Dr. FLAVIO MARIO MORCHIO
MIEMBRO
TRIBUNAL ELECTORAL
PROVINCIA DE MISIONES

Dr. IRMA GISELA HENDRIE
SECRETARIA
Tribunal Electoral de la
Provincia de Misiones

- No se incluyen los votos de Personal Asignado al Centro de Votación, los cuales están computados en la planilla provincial.-
- La diferencia entre los totales de las categorías provinciales y de las categorías municipales se debe a los ciudadanos extranjeros.-

**ACTA DE ESCRUTINIO DEFINITIVO
TOTAL MUNICIPAL**TRIBUNAL ELECTORAL
PROVINCIA DE MISIONES Municipio Santo Pipó

Porcentaje de votos	Cantidad de electores		Cantidad mesas	
80.03%	5764		17	
	Gobernador	Diputado	Intendente	Concejal
71-Partido Del Obrero	12	12		
644-Partido De Integracion Y Militancia	1	2		
653-Por La Vida Y Los Valores	6	6		
654-Partido Democrata	9	10		
900-Frente Renovador De La Concordia	3808	3885		
.....900 A Juventud, Compromiso Y Trabajo			136	131
.....900 B Vamos Por Mas Gestion Y Crecimiento			1947	1930
.....900 C Honestidad Y Progreso			2259	2184
901-Frente Juntos Por El Cambio	572	465		
.....901 D Vamos Todos Juntos			59	77
.....901 E El Cambio Es Aca			68	138
902-Frente La Fuerza De Todos	14	14	11	11
903-Frente Amplio	35	35	35	37
- VOTOS EN BLANCO	73	104	78	84
- VOTOS NULOS	25	22	20	21
TOTALES	4555	4555	4613	4613

DR. ANDRES POUJADE
VOCAL TITULAR
TRIBUNAL ELECTORAL
PROVINCIA DE MISIONES

DR. ROBERTO RUBEN USET
PRESIDENTE
TRIBUNAL ELECTORAL DE LA
PROVINCIA DE MISIONES

DR. CARLOS JORGE RIMENEZ
VOCAL TITULAR
TRIBUNAL ELECTORAL
PROVINCIA DE MISIONES

DR. FLAVIO MARINO MORCHIO
FISCAL ELECTORAL
Tribunal Electoral
PROVINCIA DE MISIONES

Dra. IRMA GISELA HENDRIE
SECRETARIA
Tribunal Electoral de la
Provincia de Misiones

- No se incluyen los votos de Personal Asignado al Centro de Votación, los cuales están computados en la planilla provincial.-
- La diferencia entre los totales de las categorías provinciales y de las categorías municipales se debe a los ciudadanos extranjeros.-

**ACTA DE ESCRUTINIO DEFINITIVO
TOTAL MUNICIPAL**TRIBUNAL ELECTORAL
PROVINCIA DE MISIONES Municipio **Tres Capones**

Porcentaje de votos	Cantidad de electores		Cantidad mesas	
88.85%	1336		4	
	Gobernador	Diputado	Intendente	Concejal
71-Partido Del Obrero	5	5		
644-Partido De Integracion Y Militancia	2	4		
653-Por La Vida Y Los Valores	2	2		
654-Partido Democrata	4	4		
900-Frente Renovador De La Concordia	955	962		
.....900 A Sigamos Con Mas Confianza			871	841
.....900 C Juventud Y Experiencia Para Crecer			155	150
901-Frente Juntos Por El Cambio	193	169		
.....901 B Por El Cambio Que Queremos			51	53
.....901 D Activar			27	40
.....901 E El Cambio Es Ahora			51	52
902-Frente La Fuerza De Todos	1	1	1	1
903-Frente Amplio	2	2		
- VOTOS EN BLANCO	23	38	31	50
- VOTOS NULOS	0	0	0	0
TOTALES	1187	1187	1187	1187

DR. ANDRES POUJADE
VOCAL TITULAR
TRIBUNAL ELECTORAL
PROVINCIA DE MISIONES

DR. ROBERTO RUBEN USET
PRESIDENTE
TRIBUNAL ELECTORAL DE LA
PROVINCIA DE MISIONES

DR. CARLOS JORGE GIMENEZ
VOCAL TITULAR
TRIBUNAL ELECTORAL
PROVINCIA DE MISIONES

DR. DAVID MARINO MARRIÑO
FISCAL ELECTORAL
Tribunal Electoral
PROVINCIA DE MISIONES

DR. IRMA GISELA HENDRIE
SECRETARIA
Tribunal Electoral de la
Provincia de Misiones