



TRIBUNAL ELECTORAL

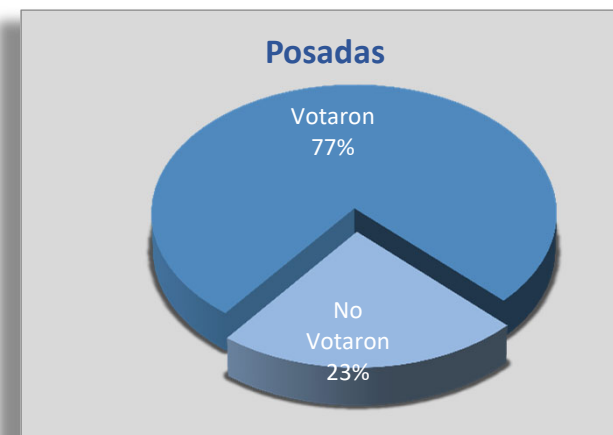
Provincia de Misiones

Distrito: 14

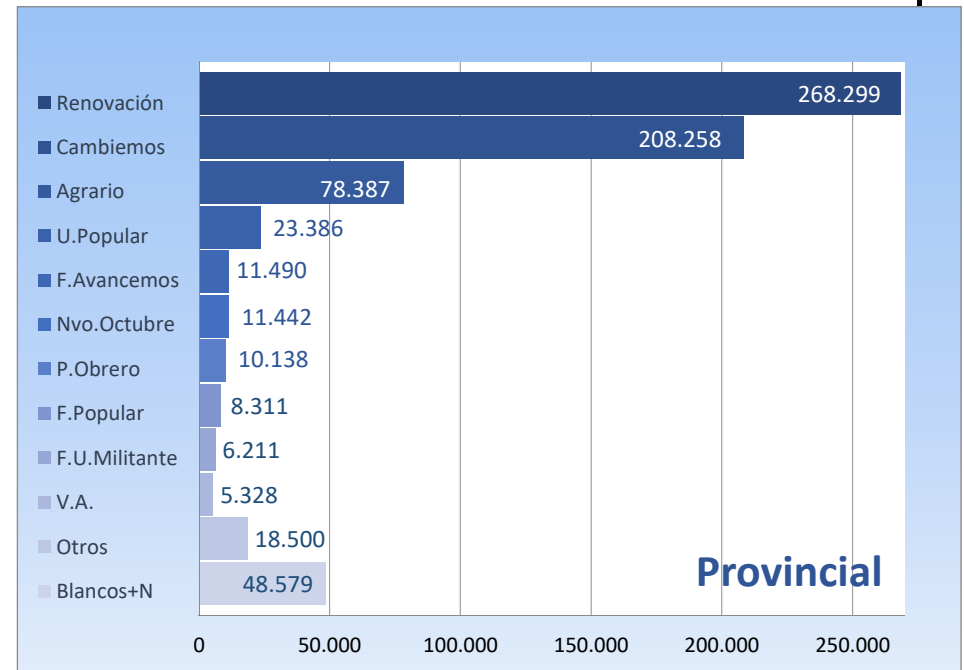
22 de octubre de 2017

Elecciones Legislativas Provinciales

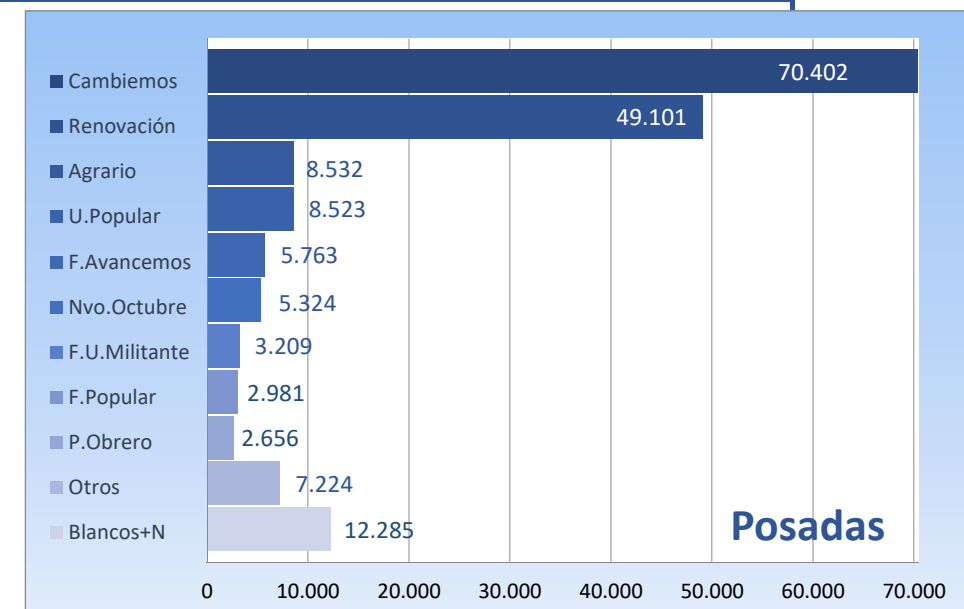
| Datos Provinciales | | | Posadas | |
|------------------------|----------------|---|---------|----------------|
| Votantes Empadronados | 906.207 | ↔ | 30,5% | 276.675 |
| Concurrieron a Votar | 698.687 | ↔ | 30,4% | 212.254 |
| Diferencia | 207.520 | | | 64.421 |
| Porcentaje de votantes | 77,1% | | | 76,7% |



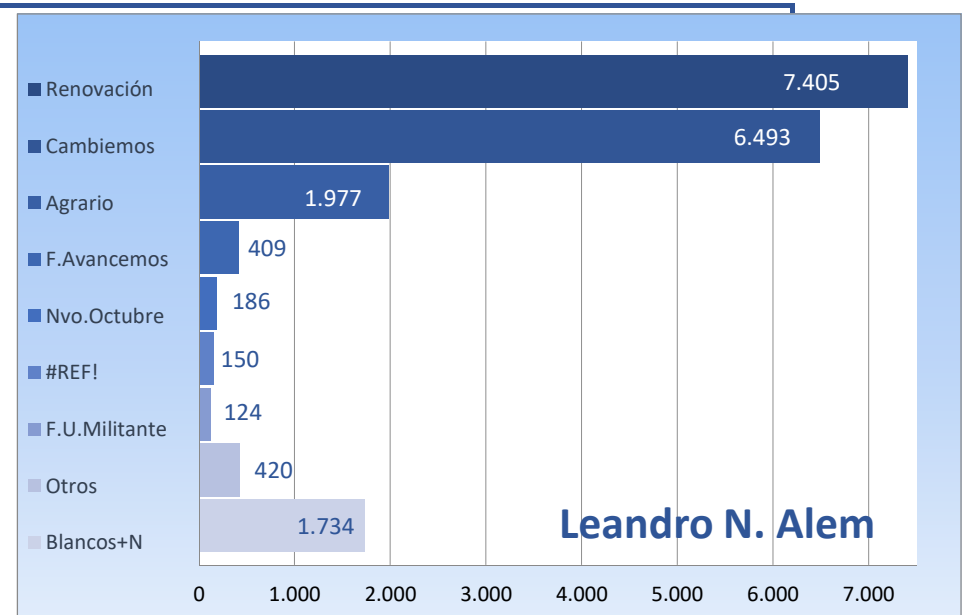
| Provincial | Diputados | |
|--------------------------------|----------------|-------|
| FTE RENOV DE LA CONCORDIA | 268.299 | 38,4% |
| FRENTE CAMBIEMOS | 208.258 | 29,8% |
| AGRARIO Y SOCIAL | 78.387 | 11,2% |
| UNION POPULAR | 23.386 | 3,3% |
| FRENTE AVANCEMOS | 11.490 | 1,6% |
| NUEVO OCTUBRE | 11.442 | 1,6% |
| PARTIDO DEL OBRERO | 10.138 | 1,5% |
| FRENTE POPULAR | 8.311 | 1,2% |
| FRENTE UNIDAD MILITANTE | 6.211 | 0,9% |
| VAMOS ADELANTE | 5.328 | 0,8% |
| PARTIDO SOLIDARIO | 4.443 | 0,6% |
| MOVIMIENTO MILITANTE BARRIALES | 4.230 | 0,6% |
| MOV SOC PARA UNA MEJOR VIDA | 3.448 | 0,5% |
| PARTIDO LA NUEVA POLITICA | 3.395 | 0,5% |
| MOVIMIENTO POSITIVO | 2.984 | 0,4% |
| VOTOS BLANCOS | 39.441 | 5,6% |
| VOTOS NULOS | 9.138 | 1,3% |
| TOTALES | 698.329 | |



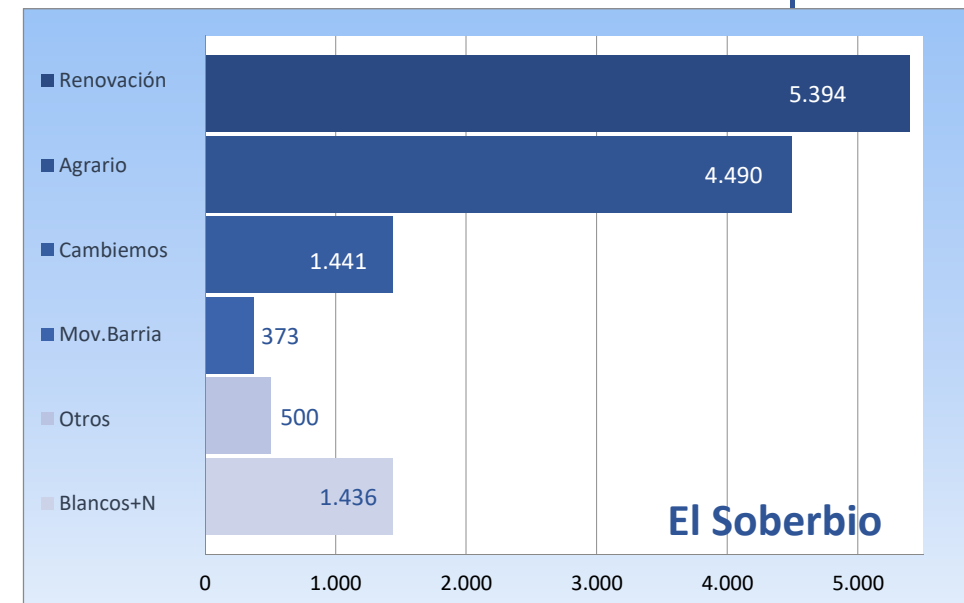
| Posadas | Diputados | |
|--------------------------------|----------------|-------|
| FRENTE CAMBIEMOS | 70.402 | 40,0% |
| FTE RENOV DE LA CONCORDIA | 49.101 | 27,9% |
| AGRARIO Y SOCIAL | 8.532 | 4,8% |
| UNION POPULAR | 8.523 | 4,8% |
| FRENTE AVANCEMOS | 5.763 | 3,3% |
| NUEVO OCTUBRE | 5.324 | 3,0% |
| FRENTE UNIDAD MILITANTE | 3.209 | 1,8% |
| FRENTE POPULAR | 2.981 | 1,7% |
| PARTIDO DEL OBRERO | 2.656 | 1,5% |
| VAMOS ADELANTE | 2.017 | 1,1% |
| PARTIDO SOLIDARIO | 1.909 | 1,1% |
| PARTIDO LA NUEVA POLITICA | 1.134 | 0,6% |
| MOVIMIENTO POSITIVO | 1.010 | 0,6% |
| MOV SOC PARA UNA MEJOR VIDA | 607 | 0,3% |
| MOVIMIENTO MILITANTE BARRIALES | 547 | 0,3% |
| VOTOS BLANCOS | 9.788 | 5,6% |
| VOTOS NULOS | 2.497 | 1,4% |
| TOTALES | 176.000 | |



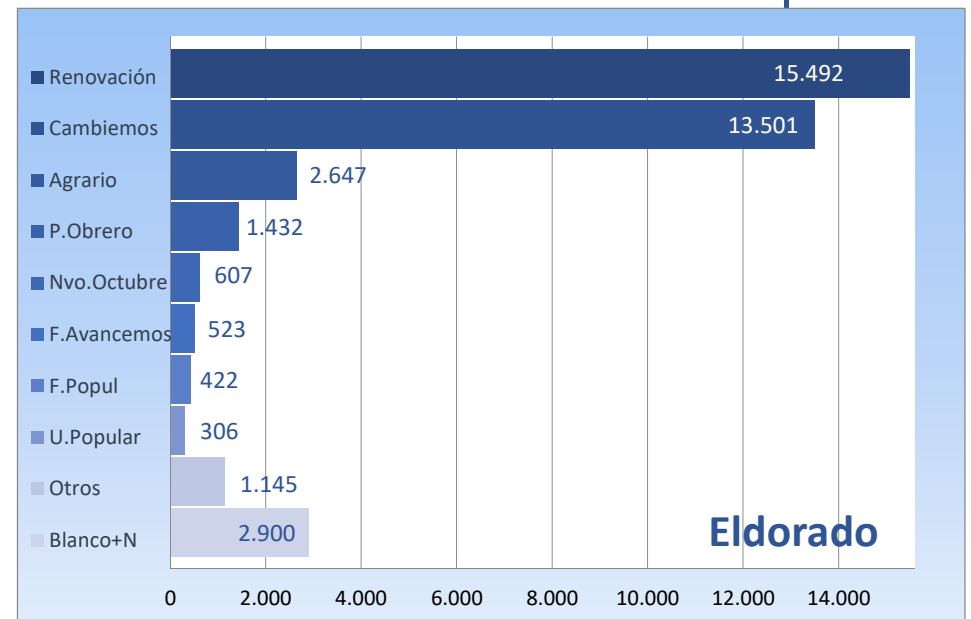
| Leandro N. Alem | Diputados | |
|--------------------------------|---------------|-------|
| FTE RENOV DE LA CONCORDIA | 7.405 | 37,9% |
| FRENTE CAMBIEMOS | 6.493 | 33,2% |
| AGRARIO Y SOCIAL | 1.977 | 10,1% |
| UNION POPULAR | 438 | 2,2% |
| FRENTE AVANCEMOS | 409 | 2,1% |
| PARTIDO DEL OBRERO | 192 | 1,0% |
| NUEVO OCTUBRE | 186 | 1,0% |
| FRENTE POPULAR | 150 | 0,8% |
| FRENTE UNIDAD MILITANTE | 124 | 0,6% |
| MOV SOC PARA UNA MEJOR VIDA | 101 | 0,5% |
| VAMOS ADELANTE | 91 | 0,5% |
| MOVIMIENTO MILITANTE BARRIALES | 72 | 0,4% |
| PARTIDO LA NUEVA POLITICA | 67 | 0,3% |
| MOVIMIENTO POSITIVO | 50 | 0,3% |
| PARTIDO SOLIDARIO | 39 | 0,2% |
| VOTOS BLANCOS | 1.516 | 7,8% |
| VOTOS NULOS | 218 | 1,1% |
| TOTALES | 19.528 | |



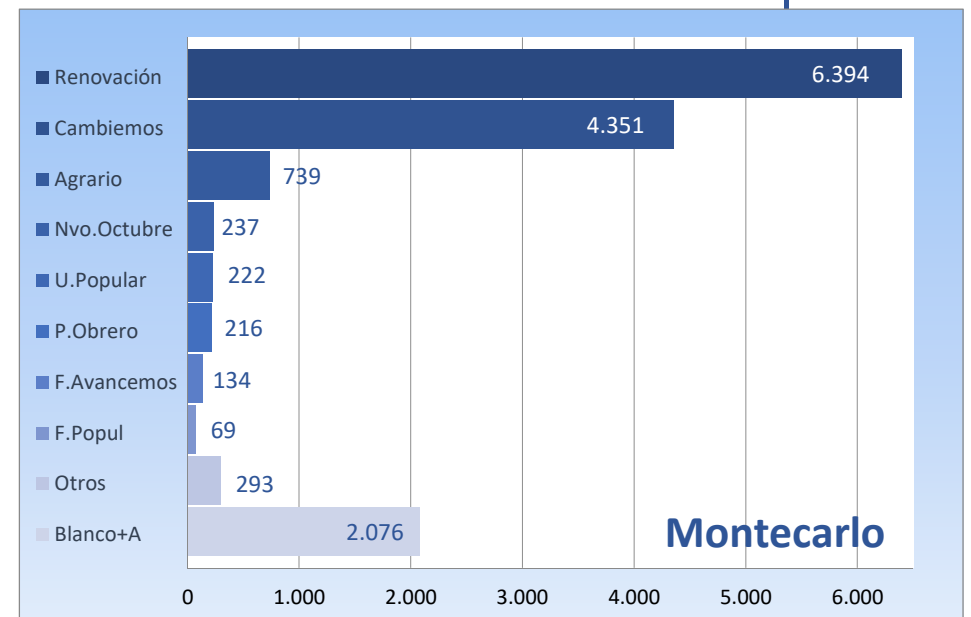
| El Soberbio | Diputados | |
|--------------------------------|---------------|-------|
| FTE RENOV DE LA CONCORDIA | 5.394 | 39,6% |
| AGRARIO Y SOCIAL | 4.490 | 32,9% |
| FRENTE CAMBIEMOS | 1.441 | 10,6% |
| MOVIMIENTO MILITANTE BARRIALES | 373 | 2,7% |
| FRENTE UNIDAD MILITANTE | 106 | 0,8% |
| FRENTE AVANCEMOS | 64 | 0,5% |
| UNION POPULAR | 63 | 0,5% |
| MOV SOC PARA UNA MEJOR VIDA | 55 | 0,4% |
| PARTIDO DEL OBRERO | 45 | 0,3% |
| MOVIMIENTO POSITIVO | 36 | 0,3% |
| NUEVO OCTUBRE | 31 | 0,2% |
| FRENTE POPULAR | 28 | 0,2% |
| PARTIDO LA NUEVA POLITICA | 28 | 0,2% |
| VAMOS ADELANTE | 25 | 0,2% |
| PARTIDO SOLIDARIO | 19 | 0,1% |
| VOTOS BLANCOS | 1.381 | 10,1% |
| VOTOS NULOS | 55 | 0,4% |
| TOTALES | 13.634 | |



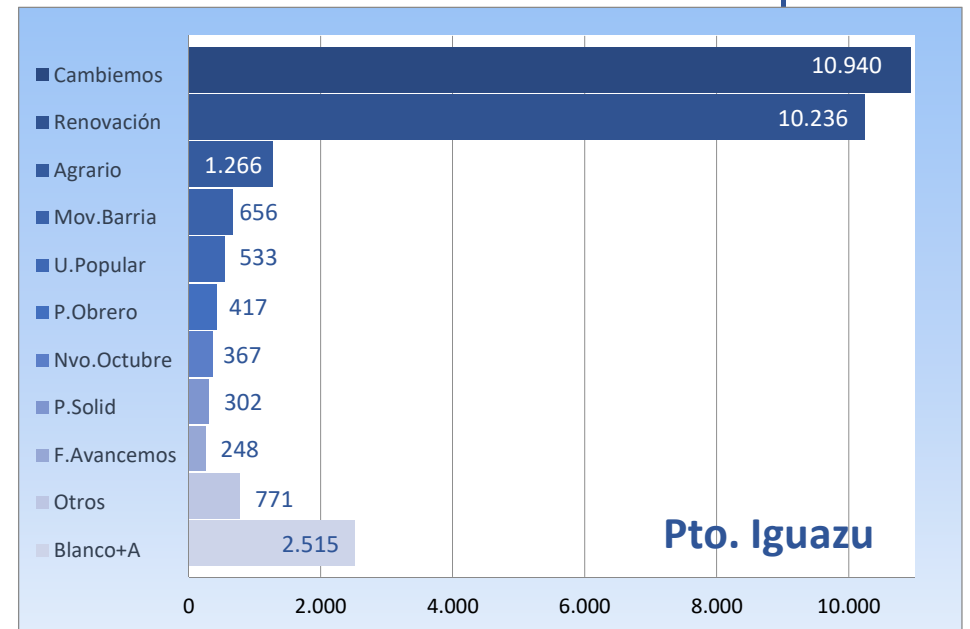
| Eldorado | | |
|--------------------------------|---------------|-------|
| FTE RENOV DE LA CONCORDIA | 15.492 | 39,7% |
| FRENTE CAMBIEMOS | 13.501 | 34,6% |
| AGRARIO Y SOCIAL | 2.647 | 6,8% |
| PARTIDO DEL OBRERO | 1.432 | 3,7% |
| NUEVO OCTUBRE | 607 | 1,6% |
| FRENTE AVANCEMOS | 523 | 1,3% |
| FRENTE POPULAR | 422 | 1,1% |
| UNION POPULAR | 306 | 0,8% |
| MOVIMIENTO MILITANTE BARRIALES | 269 | 0,7% |
| FRENTE UNIDAD MILITANTE | 221 | 0,6% |
| VAMOS ADELANTE | 181 | 0,5% |
| MOV SOC PARA UNA MEJOR VIDA | 122 | 0,3% |
| MOVIMIENTO POSITIVO | 119 | 0,3% |
| PARTIDO SOLIDARIO | 119 | 0,3% |
| PARTIDO LA NUEVA POLITICA | 114 | 0,3% |
| VOTOS BLANCOS | 2281 | 5,9% |
| VOTOS NULOS | 619 | 1,6% |
| TOTALES | 38.975 | |



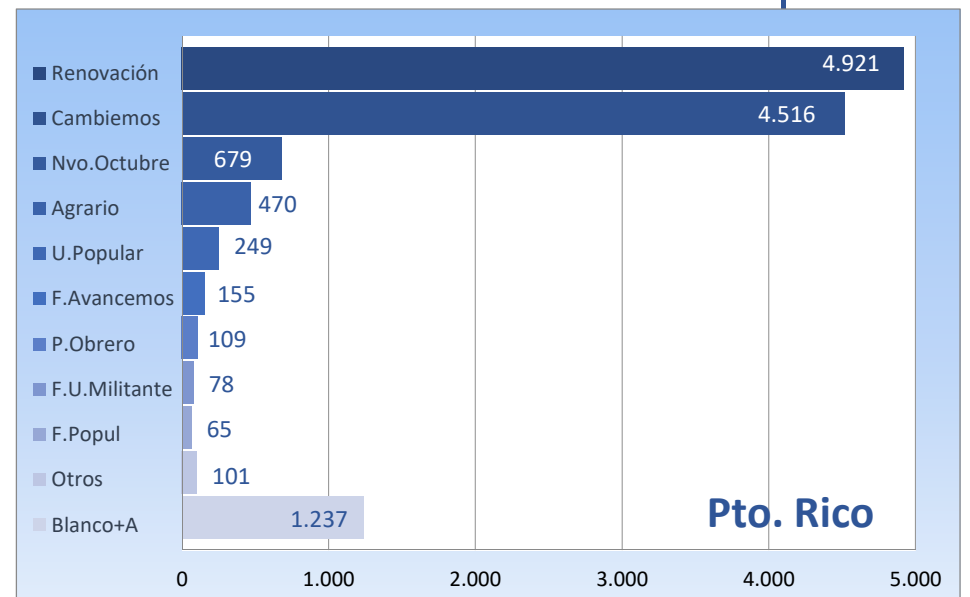
| Montecarlo | | Diputados |
|--------------------------------|---------------|-----------|
| FTE RENOV DE LA CONCORDIA | 6.394 | 43,4% |
| FRENTE CAMBIEMOS | 4.351 | 29,5% |
| AGRARIO Y SOCIAL | 739 | 5,0% |
| NUEVO OCTUBRE | 237 | 1,6% |
| UNION POPULAR | 222 | 1,5% |
| PARTIDO DEL OBRERO | 216 | 1,5% |
| FRENTE AVANCEMOS | 134 | 0,9% |
| FRENTE POPULAR | 69 | 0,5% |
| MOVIMIENTO MILITANTE BARRIALES | 61 | 0,4% |
| FRENTE UNIDAD MILITANTE | 54 | 0,4% |
| MOV SOC PARA UNA MEJOR VIDA | 43 | 0,3% |
| VAMOS ADELANTE | 42 | 0,3% |
| MOVIMIENTO POSITIVO | 40 | 0,3% |
| PARTIDO LA NUEVA POLITICA | 31 | 0,2% |
| PARTIDO SOLIDARIO | 22 | 0,1% |
| VOTOS BLANCOS | 1.894 | 12,9% |
| VOTOS NULOS | 182 | 1,2% |
| TOTALES | 14.731 | |



| Puerto Iguazú | | Diputados | |
|--------------------------------|---------------|-----------|--|
| FRENTE CAMBIEMOS | 10.940 | 38,1% | |
| FTE RENOV DE LA CONCORDIA | 10.236 | 35,6% | |
| AGRARIO Y SOCIAL | 1.266 | 4,4% | |
| MOVIMIENTO MILITANTE BARRIALES | 656 | 2,3% | |
| UNION POPULAR | 533 | 1,9% | |
| FRENTE POPULAR | 492 | 1,7% | |
| PARTIDO DEL OBRERO | 417 | 1,5% | |
| NUEVO OCTUBRE | 367 | 1,3% | |
| PARTIDO SOLIDARIO | 302 | 1,1% | |
| FRENTE AVANCEMOS | 248 | 0,9% | |
| VAMOS ADELANTE | 194 | 0,7% | |
| FRENTE UNIDAD MILITANTE | 181 | 0,6% | |
| MOV SOC PARA UNA MEJOR VIDA | 174 | 0,6% | |
| PARTIDO LA NUEVA POLITICA | 120 | 0,4% | |
| MOVIMIENTO POSITIVO | 102 | 0,4% | |
| VOTOS BLANCOS | 2.061 | 7,2% | |
| VOTOS NULOS | 454 | 1,6% | |
| TOTALES | 28.743 | | |



| Puerto Rico | | Diputados | |
|--------------------------------|---------------|-----------|--|
| FTE RENOV DE LA CONCORDIA | 4.921 | 38,8% | |
| FRENTE CAMBIEMOS | 4.516 | 35,6% | |
| NUEVO OCTUBRE | 679 | 5,4% | |
| AGRARIO Y SOCIAL | 470 | 3,7% | |
| UNION POPULAR | 249 | 2,0% | |
| FRENTE AVANCEMOS | 155 | 1,2% | |
| PARTIDO DEL OBRERO | 109 | 0,9% | |
| FRENTE UNIDAD MILITANTE | 78 | 0,6% | |
| FRENTE POPULAR | 65 | 0,5% | |
| MOV SOC PARA UNA MEJOR VIDA | 54 | 0,4% | |
| VAMOS ADELANTE | 36 | 0,3% | |
| MOVIMIENTO MILITANTE BARRIALES | 33 | 0,3% | |
| MOVIMIENTO POSITIVO | 32 | 0,3% | |
| PARTIDO SOLIDARIO | 31 | 0,2% | |
| PARTIDO LA NUEVA POLITICA | 21 | 0,2% | |
| VOTOS BLANCOS | 1.143 | 9,0% | |
| VOTOS NULOS | 94 | 0,7% | |
| TOTALES | 12.686 | | |



| | Municipio | Votaron |
|----|----------------------|----------------|
| 1 | 25 de Mayo | 7.213 |
| 2 | 9 de Julio | 3.969 |
| 3 | Alba Posse | 5.397 |
| 4 | Almafuerte | 1.071 |
| 5 | Apóstoles | 18.642 |
| 6 | Aristóbulo del Valle | 15.563 |
| 7 | Arroyo del Medio | 1.472 |
| 8 | Azara | 2.716 |
| 9 | Bernardo de Irigoyen | 9.632 |
| 10 | Bonpland | 1.605 |
| 11 | Caá Yará | 680 |
| 12 | Campo Grande | 8.308 |
| 13 | Campo Ramón | 5.176 |
| 14 | Campo Viera | 6.788 |
| 15 | Candelaria | 8.918 |
| 16 | Capioví | 4.218 |
| 17 | Caraguatay | 1.839 |
| 18 | Cerro Azul | 3.871 |
| 19 | Cerro Corá | 1.291 |
| 20 | Colonia Alberdi | 2.746 |
| 21 | Colonia Aurora | 5.055 |
| 22 | Colonia Delicia | 3.660 |
| 23 | Colonia Polana | 712 |

| | Municipio | Votaron |
|----|-------------------------|----------------|
| 24 | Colonia Victoria | 1.873 |
| 25 | Colonia Wanda | 8.920 |
| 26 | Comandante Andrés Guacu | 9.549 |
| 27 | Concepción de la Sierra | 4.894 |
| 28 | Corpus | 2.182 |
| 29 | Dos Arroyos | 2.231 |
| 30 | Dos de Mayo | 9.868 |
| 31 | El Alcázar | 2.924 |
| 32 | Esperanza | 10.227 |
| 33 | Fachinal | 525 |
| 34 | Florentino Ameghino | 1.468 |
| 35 | Garuhapé | 5.203 |
| 36 | Garupá | 37.173 |
| 37 | General Alvear | 1.040 |
| 38 | General Urquiza | 1.071 |
| 39 | Gobernador López | 1.514 |
| 40 | Gobernador Roca | 3.797 |
| 41 | Guaraní | 3.843 |
| 42 | Hipólito Yrigoyen | 1.627 |
| 43 | Itacaruaré | 2.077 |
| 44 | Jardín América | 15.181 |
| 45 | Libertad | 4.046 |

| | Municipio | Votaron |
|----|---------------------|----------------|
| 46 | Loreto | 606 |
| 47 | Los Helechos | 3.028 |
| 48 | Mártires | 788 |
| 49 | Mojón Grande | 1.319 |
| 50 | Oberá | 40.122 |
| 51 | Olegario V. Andrade | 1.518 |
| 52 | Panambí | 3.617 |
| 53 | Profundidad | 662 |
| 54 | Puerto Leoni | 1.655 |
| 55 | Puerto Piray | 5.026 |
| 56 | Ruiz de Montoya | 2.340 |
| 57 | San Antonio | 5.630 |
| 58 | San Ignacio | 7.407 |
| 59 | San Javier | 8.312 |
| 60 | San José | 4.334 |
| 61 | San Martín | 1.580 |
| 62 | San Pedro | 15.035 |
| 63 | San Vicente | 27.703 |
| 64 | Santa Ana | 3.948 |
| 65 | Santa María | 862 |
| 66 | Santiago de Liniers | 1.772 |
| 67 | Santo Pipó | 3.815 |
| 68 | Tres Capones | 973 |