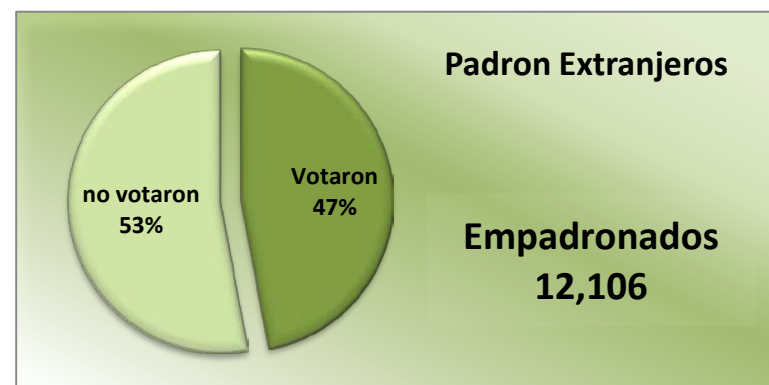
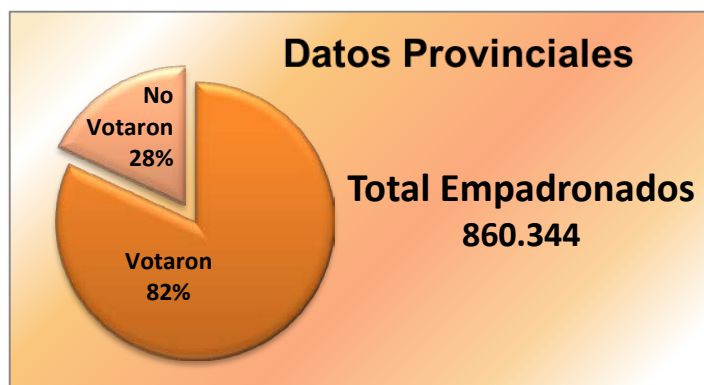




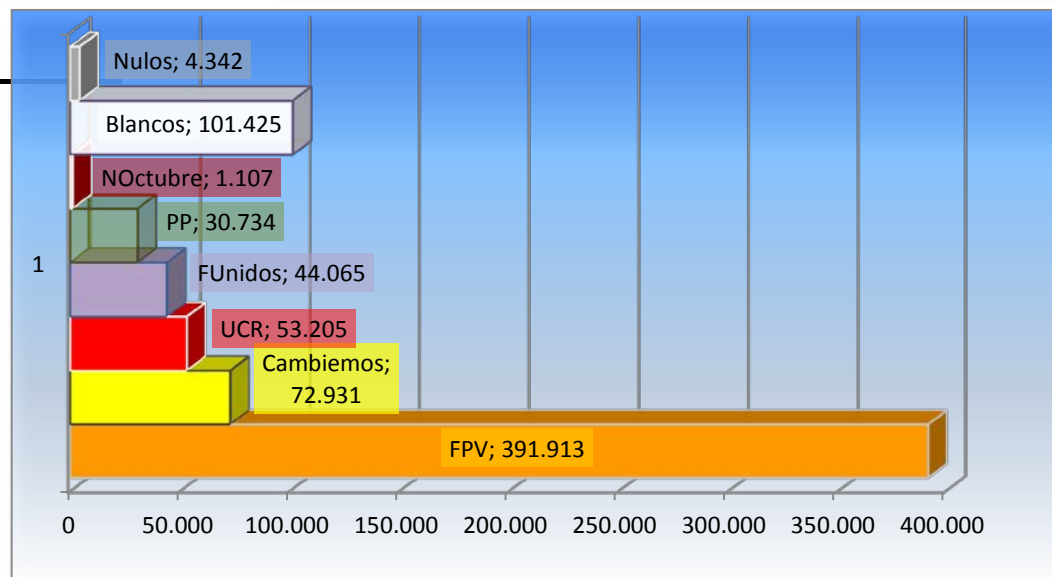
ELECCIONES GENERALES 25 DE OCTUBRE DE 2015

Datos Provinciales	
Votantes Empadronados	860.344
Concurrieron a Votar	704.261
Diferencia	156.083
	81,9%

Padron Extranjeros	
Votantes Empadronados	12.106
Concurrieron a Votar	5.702
Diferencia	6.404
	47,1%



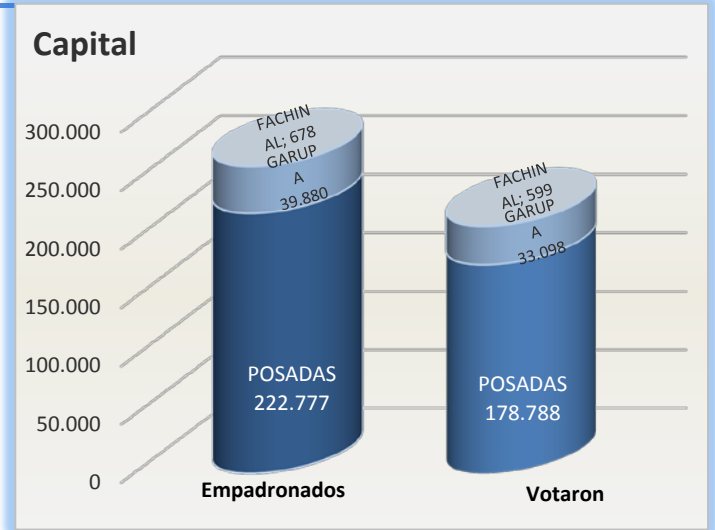
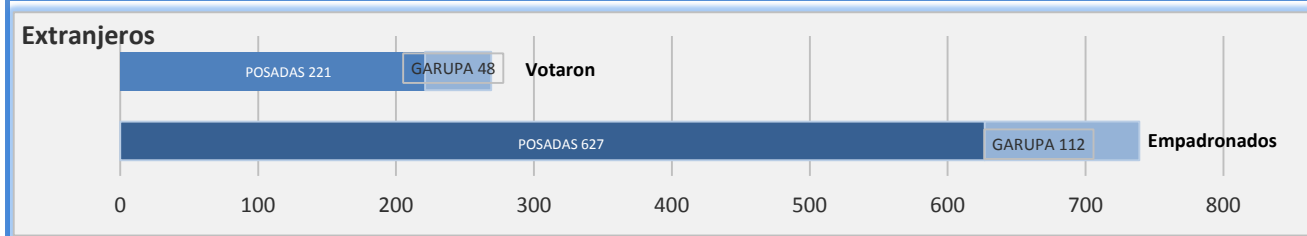
Provincial	Diputados N	
Alianza Frente Para la Victoria	391.913	56,0%
Alianza Frente Cambiemos	72.931	10,4%
Unión Cívica Radical	53.205	7,6%
Alianza Frente Unidos	44.065	6,3%
Proyecto Popular	30.734	4,4%
Nuevo Octubre	1.107	0,2%
	593.955	84,9%
VOTOS BLANCOS	101.425	14,5%
VOTOS NULOS	4.342	0,6%
TOTAL VOTANTES	699.722	100,0%





Tribunal Electoral de la Provincia de Misiones

Departamento	MUNICIPIOS	EMPADRONADOS			VOTARON		
		Argentinos	Extranjeros	Suma	Argentinos	Extranjeros	Suma
Capital	POSADAS VOCOMI	222.150	627	222.777	178.567	221	178.788
	GARUPA	39.768	112	39.880	33.050	48	33.098
	FACHINAL	678		678	599		599
	Totales	262.596	739	263.335	212.216	269	212.485



Departamento	MUNICIPIOS	EMPADRONADOS			VOTARON		
		Argentinos	Extranjeros	Suma	Argentinos	Extranjeros	Suma
Apostoles	APOSTOLES	23.060	72	23.132	18.943	13	18.956
	SAN JOSE	5.198	6	5.204	4.350	3	4.353
	AZARA	3.170	20	3.190	2.702	14	2.716
	TRES CAPONES	1.044		1.044	958		958
	Totales	32.472	98	32.570	26.953	30	26.983

Departamento	MUNICIPIOS	EMPADRONADOS			VOTARON		
		Argentinos	Extranjeros	Suma	Argentinos	Extranjeros	Suma
Candelaria	SANTA ANA	4.586	102	4.688	3.796	63	3.859
	CANDELARIA	10.708	101	10.809	8.899	66	8.965
	PROFUNDIDAD	881	1	882	797	1	798
	CERRO CORA	1.539	21	1.560	1.329	15	1.344
	BONPLAND	1.905	13	1.918	1.694	7	1.701
	MARTIRES	1.017	27	1.044	837	9	846
	LORETO	794	16	810	636	7	643
	Totales	21.430	281	21.711	17.988	168	18.156



Tribunal Electoral de la Provincia de Misiones

Departamento	MUNICIPIOS	EMPADRONADOS			VOTARON		
		Argentinos	Extranjeros	Suma	Argentinos	Extranjeros	Suma
Leandro N. Alem	L.N.ALEM	22.478	54	22.532	19.077	31	19.108
	O.V.ANDRADE	1.688	16	1.704	1.464	13	1.477
	CERRO AZUL	4.768	10	4.778	4.009	7	4.016
	A.DEL MEDIO	1.641	18	1.659	1.406	15	1.421
	DOS ARROYOS	2.670	43	2.713	2.309	24	2.333
	GDOR.LOPEZ	1.731	25	1.756	1.490	11	1.501
	CAAYARI	735	2	737	676	0	676
	ALMAFUERTE	1.445	6	1.451	1.278	3	1.281
	Totales	37.156	174	37.330	31.709	104	31.813

Departamento	MUNICIPIOS	EMPADRONADOS			VOTARON		
		Argentinos	Extranjeros	Suma	Argentinos	Extranjeros	Suma
Consepcion de las Sierras	C.DE LA SIERRA	6.054	29	6.083	4.946	18	4.964
	SANTA MARIA	1.117	23	1.140	888	11	899
	Totales	7.171	52	7.223	5.834	29	5.863

Departamento	MUNICIPIOS	EMPADRONADOS			VOTARON		
		Argentinos	Extranjeros	Suma	Argentinos	Extranjeros	Suma
San Javier	SAN JAVIER	10.017	246	10.263	8.322	145	8.467
	ITACARUARE	2.516	57	2.573	2.110	34	2.144
	MOJON GRANDE	1.656	29	1.685	1.381	16	1.397
	F.AMEGHINO	1.793	73	1.866	1.494	49	1.543
	Totales	15.982	405	16.387	13.307	244	13.551



Tribunal Electoral de la Provincia de Misiones

Departamento	MUNICIPIOS	EMPADRONADOS			VOTARON		
		Argentinos	Extranjeros	Suma	Argentinos	Extranjeros	Suma
San Ignacio	SAN IGNACIO	8.886	80	8.966	7.386	50	7.436
	CORPUS	2.828	59	2.887	2.405	38	2.443
	GDOR.ROCA	4.654	13	4.667	3.904	8	3.912
	SANTO PIPO	4.798	100	4.898	3.985	77	4.062
	H.IRIGOYEN	2.013	56	2.069	1.754	38	1.792
	GRAL.URQUIZA	1.409	89	1.498	1.163	46	1.209
	COLONIA POLANA	1.079	25	1.104	907	19	926
	JARDIN AMERICA	18.546	264	18.810	15.351	124	15.475
	Totales	44.213	686	44.899	36.855	400	37.255

Departamento	MUNICIPIOS	EMPADRONADOS			VOTARON		
		Argentinos	Extranjeros	Suma	Argentinos	Extranjeros	Suma
Obera	OBERA	48.616	129	48.745	40.196	24	40.220
	GRAL.ALVEAR	1.252	48	1.300	1.058	14	1.072
	CNIA.ALBERDI	3.134	55	3.189	2.713	24	2.737
	CAMPO VIERA	8.233	23	8.256	6.787	6	6.793
	CAMPO RAMON	6.193	46	6.239	5.148	14	5.162
	PANAMBI	4.280	151	4.431	3.549	102	3.651
	LOS HELECHOS	3.320	1	3.321	2.831	0	2.831
	GUARANI	4.189	6	4.195	3.631	2	3.633
	SAN MARTIN	1.976	18	1.994	1.706	4	1.710
	Totales	81.193	477	81.670	67.619	190	67.809

Departamento	MUNICIPIOS	EMPADRONADOS			VOTARON		
		Argentinos	Extranjeros	Suma	Argentinos	Extranjeros	Suma
Libertador General San Martin	PUERTO LEONI	2.006	105	2.111	1.667	43	1.710
	PUERTO RICO	15.113	330	15.443	12.653	147	12.800
	CAPIOVI	5.021	57	5.078	4.289	32	4.321
	R.DE MONTOYA	2.719	33	2.752	2.328	11	2.339
	GARUHAPE	6.223	191	6.414	5.267	82	5.349
	EL ALCAZAR	3.618	74	3.692	3.071	30	3.101
	Totales	34.700	790	35.490	29.275	345	29.620



Tribunal Electoral de la Provincia de Misiones

Departamento	MUNICIPIOS	EMPADRONADOS			VOTARON		
		Argentinos	Extranjeros	Suma	Argentinos	Extranjeros	Suma
Cainguas	DOS DE MAYO	11.957	127	12.084	10.011	43	10.054
	CAMPO GRANDE	9.818	153	9.971	8.311	53	8.364
	A.DEL VALLE	18.838	63	18.901	15.423	23	15.446
	Totales	40.613	343	40.956	33.745	119	33.864

Departamento	MUNICIPIOS	EMPADRONADOS			VOTARON		
		Argentinos	Extranjeros	Suma	Argentinos	Extranjeros	Suma
25 de Mayo	ALBA POSSE VOCOMI	6.646	456	7.102	5.560	220	5.780
	25 DE MAYO	8.427	332	8.759	7.115	133	7.248
	COLONIA AURORA VOCOMI	5.931	616	6.547	4.904	324	5.228
	Totales	21.004	1.404	22.408	17.579	677	18.256

Departamento	MUNICIPIOS	EMPADRONADOS			VOTARON		
		Argentinos	Extranjeros	Suma	Argentinos	Extranjeros	Suma
Montecarlo	MONTECARLO	18.016	317	18.333	14.714	172	14.886
	CARAGUATAY	2.360	62	2.422	1.999	30	2.029
	PUERTO PIRAY VOCOMI	6.502	761	7.263	5.352	453	5.805
	Totales	26.878	1.140	28.018	22.065	655	22.720

Departamento	MUNICIPIOS	EMPADRONADOS			VOTARON		
		Argentinos	Extranjeros	Suma	Argentinos	Extranjeros	Suma
Guarani	EL SOBERBIO VOCOMI	16.195	1.114	17.309	12.829	419	13.248
	SAN VICENTE	32.565	243	32.808	26.889	73	26.962
	Totales	48.760	1.357	50.117	39.718	492	40.210

Departamento	MUNICIPIOS	EMPADRONADOS			VOTARON		
		Argentinos	Extranjeros	Suma	Argentinos	Extranjeros	Suma
ELDORADO	ELDORADO VOCOMI	46.997	531	47.528	38.944	199	39.143
	9 DE JULIO	4.472	157	4.629	3.900	65	3.965
	SGO.DE LINIERS	2.278	157	2.435	1.828	86	1.914
	VICTORIA	2.220	119	2.339	1.958	93	2.051
	CNIA.DELICIA	4.336	257	4.593	3.657	169	3.826
	Totales	60.303	1.221	61.524	50.287	612	50.899



Tribunal Electoral de la Provincia de Misiones

Departamento	MUNICIPIOS	EMPADRONADOS			VOTARON		
		Argentinos	Extranjeros	Suma	Argentinos	Extranjeros	Suma
SAN PEDRO	SAN PEDRO	18.221	198	18.419	15.224	59	15.283
	Totales	18.221	198	18.419	15.224	59	15.283

Departamento	MUNICIPIOS	EMPADRONADOS			VOTARON		
		Argentinos	Extranjeros	Suma	Argentinos	Extranjeros	Suma
Iguazu	ESPERANZA VOCOMI	12.415	559	12.974	10.512	304	10.816
	WANDA	11.001	312	11.313	9.149	151	9.300
	LIBERTAD VOCOMI	5.128	476	5.604	4.187	264	4.451
	PTO.IGUAZU	35.404	440	35.844	28.369	174	28.543
	Totales	63.948	1.787	65.735	52.217	893	53.110

Departamento	MUNICIPIOS	EMPADRONADOS			VOTARON		
		Argentinos	Extranjeros	Suma	Argentinos	Extranjeros	Suma
Gral. Manuel Belgrano	B. IRIGOYEN	13.350	449	13.799	10.577	147	10.724
	SAN ANTONIO	7.015	403	7.418	5.804	222	6.026
	Cte. ANDRESITO	11.233	102	11.335	9.587	47	9.634
	Totales	31.598	954	32.552	25.968	416	26.384

Total General	841.067	12.054	853.121	692.725	5.673	698.398
----------------------	----------------	---------------	----------------	----------------	--------------	----------------