



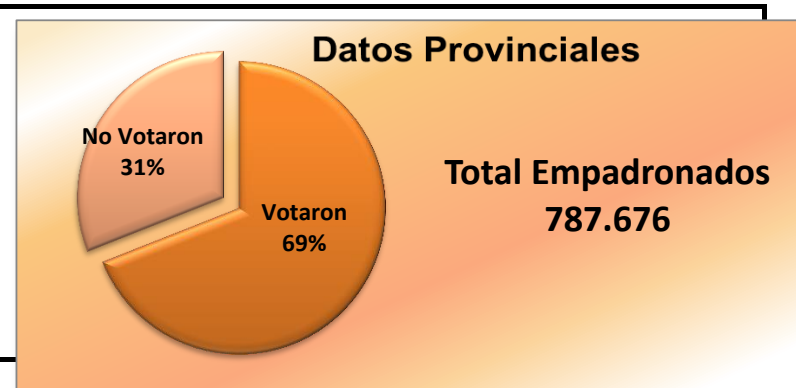
# TRIBUNAL ELECTORAL

Provincia de Misiones

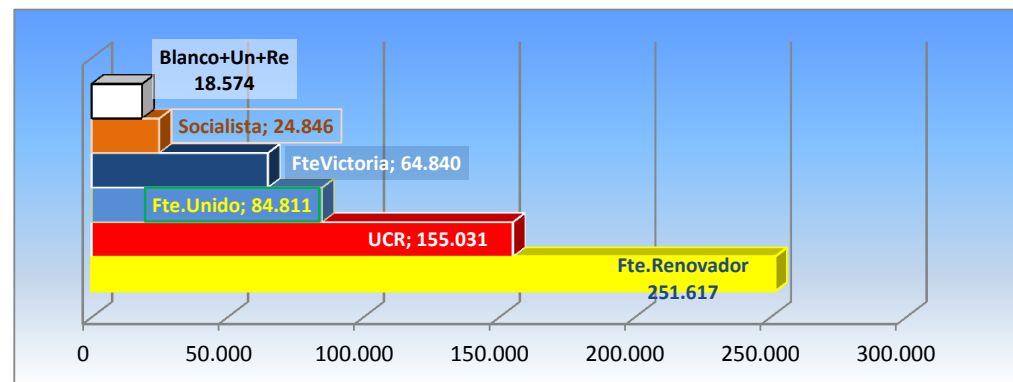
Distrito: 14

28 de octubre de 2013

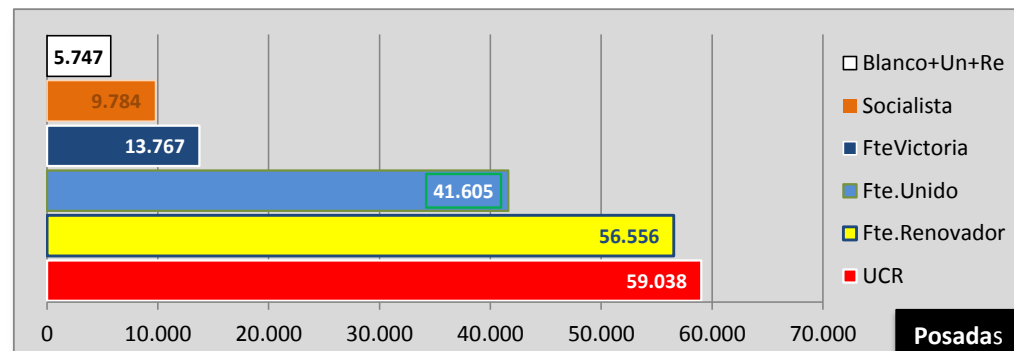
Datos Provinciales			Posadas	
Votantes Empadronados	787.676	↔	31,4%	247.393
Concurrieron a Votar	543.579	↔	34,3%	186.497
Diferencia	244.097			60.896
	69,0%			75,4%
Total de mesas:	2.305			686



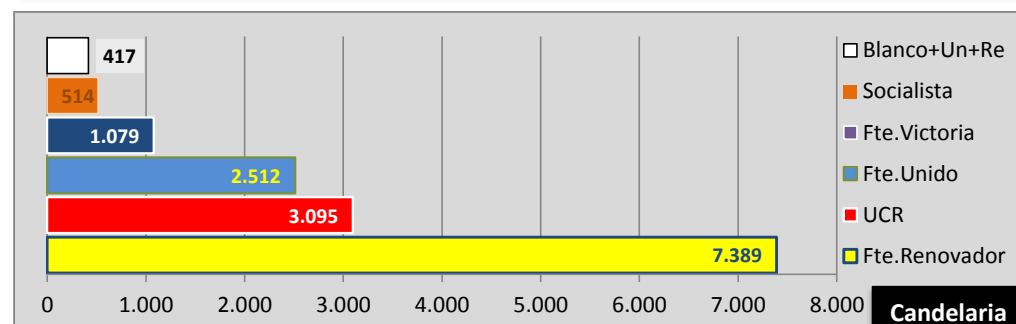
PARTIDOS POLITICOS O ALIANZAS	Diput.Nac.	% Incidencia
1 FRENTE RENOVADOR DE LA CONCORDIA	251.617	42,0%
2 UNION CIVICA RADICAL	155.031	25,9%
3 FRENTE UNIDOS	84.811	14,1%
4 FRENTE PARA LA VICTORIA	64.840	10,8%
5 PARTIDO SOCIALISTA	24.846	4,1%
EN BLANCO	9.271	1,5%
NULOS	8.932	1,5%
RECURRIDOS	371	0,1%
<b>TOTALES</b>	<b>599.719</b>	



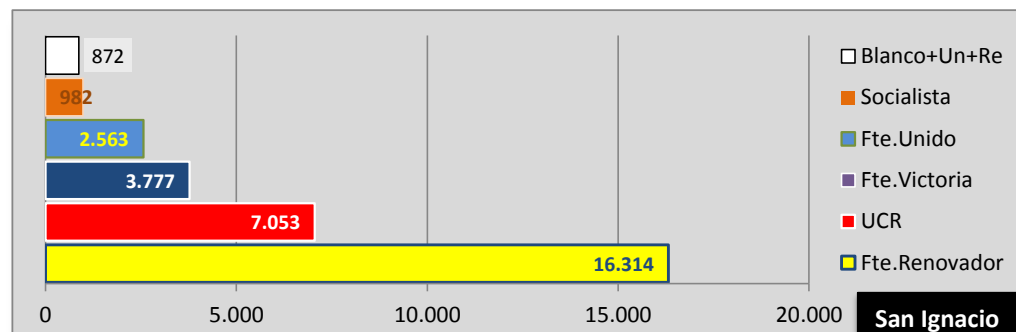
Capital	Mesas	686
PARTIDOS POLITICOS O ALIANZAS	Diput.Nac.	% Incidencia
1 Unión Cívica Radical	59.038	31,7%
2 Frente Renovador	56.556	30,3%
3 Frente Unidos	41.605	22,3%
4 Frente para La Victoria	13.767	7,4%
5 Partido Socialista	9.784	5,2%
en Blanco	1.907	1,0%
Nulos	3.688	2,0%
Recurridos	152	0,1%
<b>TOTALES</b>	<b>186.497</b>	



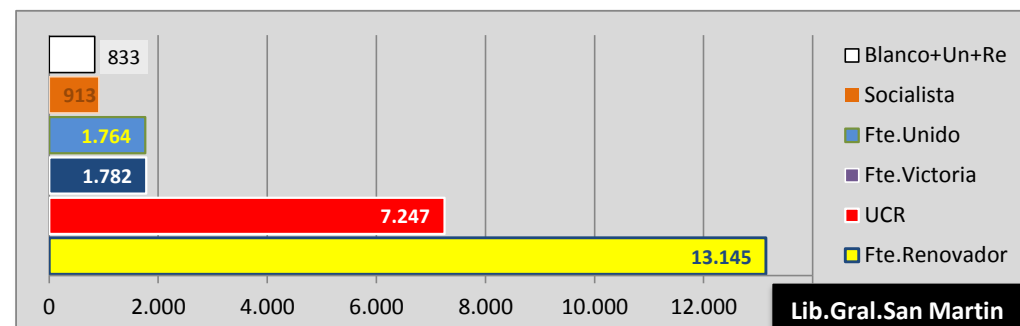
Candelaria		Mesas	59
PARTIDOS POLITICOS O ALIANZAS		Diput.Nac.	% Incidencia
1	Frente Renovador	7.389	49,2%
2	Unión Cívica Radical	3.095	20,6%
3	Frente Unidos	2.512	16,7%
4	Frente para La Victoria	1.079	7,2%
5	Partido Socialista	514	3,4%
	en Blanco	223	1,5%
	Nulos	194	1,3%
	Recurridos		0,0%
<b>TOTALES</b>		<b>15.006</b>	



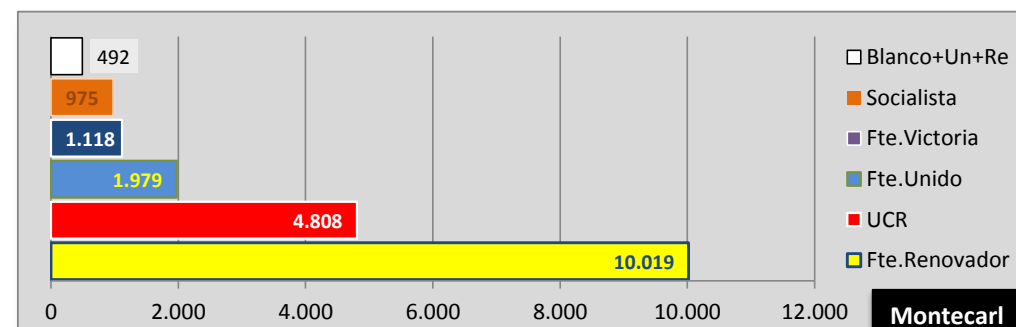
San Ignacio		Mesas	121
PARTIDOS POLITICOS O ALIANZAS		Diput.Nac.	% Incidencia
1	Frente Renovador	16.314	51,7%
2	Unión Cívica Radical	7.053	22,3%
3	Frente para La Victoria	3.777	12,0%
4	Frente Unidos	2.563	8,1%
5	Partido Socialista	982	3,1%
	en Blanco	452	1,4%
	Nulos	394	1,2%
	Recurridos	26	0,1%
<b>TOTALES</b>		<b>31.561</b>	



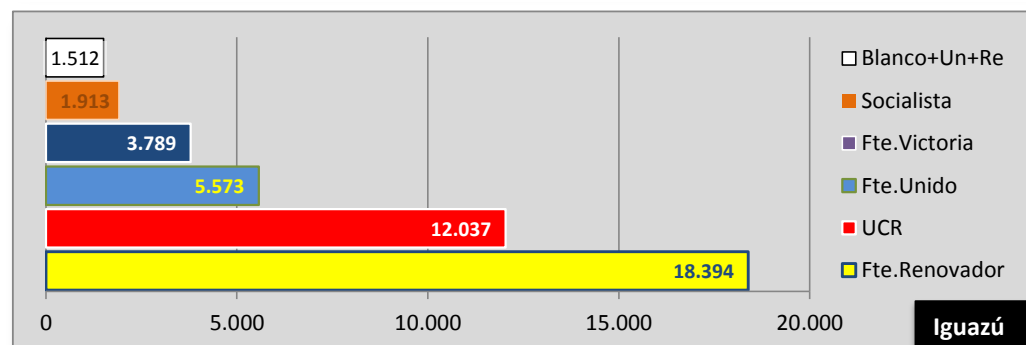
Lib.Gral.San Martin		Mesas	96
PARTIDOS POLITICOS O ALIANZAS		Diput.Nac.	% Incidencia
1	Frente Renovador	13.145	51,2%
2	Unión Cívica Radical	7.247	28,2%
3	Frente para La Victoria	1.782	6,9%
4	Frente Unidos	1.764	6,9%
5	Partido Socialista	913	3,6%
	en Blanco	538	2,1%
	Nulos	294	1,1%
	Recurridos	1	0,0%
<b>TOTALES</b>		<b>25.684</b>	



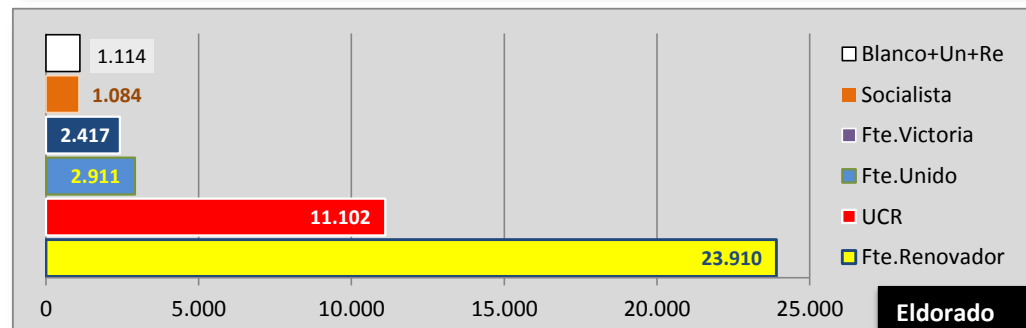
Montecarlo		Mesas	73
PARTIDOS POLITICOS O ALIANZAS		Diput.Nac.	% Incidencia
1	Frente Renovador	10.019	51,7%
2	Unión Cívica Radical	4.808	24,8%
3	Frente Unidos	1.979	10,2%
4	Frente para La Victoria	1.118	5,8%
5	Partido Socialista	975	5,0%
	en Blanco	252	1,3%
	Nulos	237	1,2%
	Recurridos	3	0,0%
<b>TOTALES</b>		<b>19.391</b>	



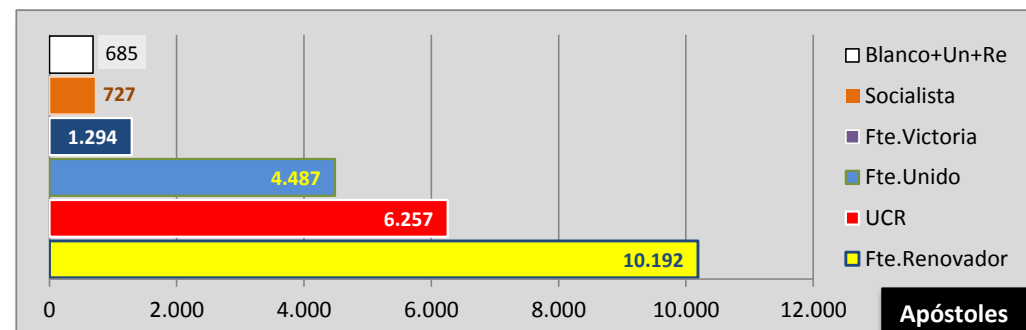
<b>Iguazú</b>		Mesas	166
<b>PARTIDOS POLITICOS O ALIANZAS</b>		Diput.Nac.	% Incidencia
1	Frente Renovador	18.394	42,6%
2	Unión Cívica Radical	12.037	27,9%
3	Frente Unidos	5.573	12,9%
4	Frente para La Victoria	3.789	8,8%
5	Partido Socialista	1.913	4,4%
	en Blanco	589	1,4%
	Nulos	903	2,1%
	Recurridos	20	0,0%
<b>TOTALES</b>		<b>43.218</b>	



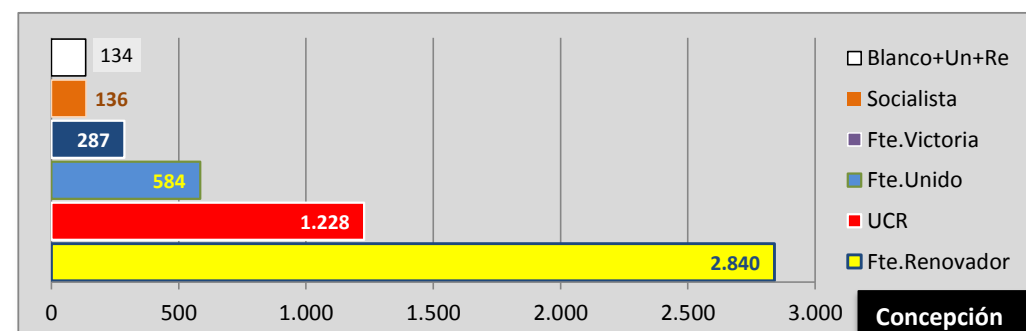
<b>Eldorado</b>		Mesas	161
<b>PARTIDOS POLITICOS O ALIANZAS</b>		Diput.Nac.	% Incidencia
1	Frente Renovador	23.910	56,2%
2	Unión Cívica Radical	11.102	26,1%
3	Frente Unidos	2.911	6,8%
4	Frente para La Victoria	2.417	5,7%
5	Partido Socialista	1.084	2,5%
	en Blanco	505	1,2%
	Nulos	599	1,4%
	Recurridos	10	0,0%
<b>TOTALES</b>		<b>42.538</b>	



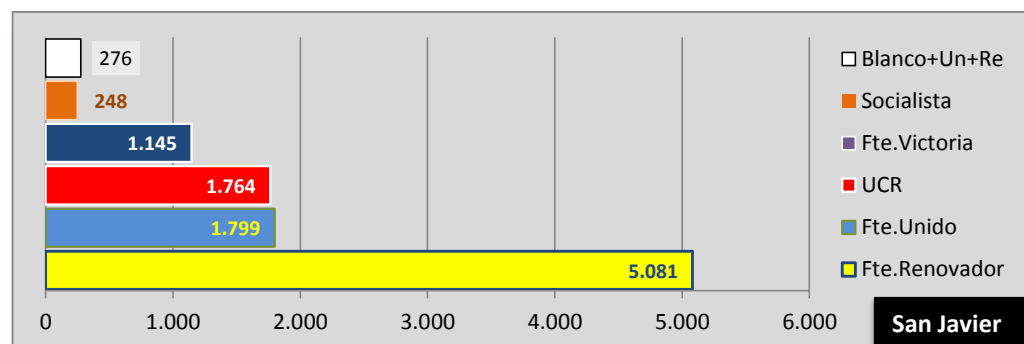
<b>Apóstoles</b>		Mesas	91
<b>PARTIDOS POLITICOS O ALIANZAS</b>		Diput.Nac.	% Incidencia
1	Frente Renovador	10.192	43,1%
2	Unión Cívica Radical	6.257	26,5%
3	Frente Unidos	4.487	19,0%
4	Frente para La Victoria	1.294	5,5%
5	Partido Socialista	727	3,1%
	en Blanco	305	1,3%
	Nulos	373	1,6%
	Recurridos	7	0,0%
<b>TOTALES</b>		<b>23.642</b>	



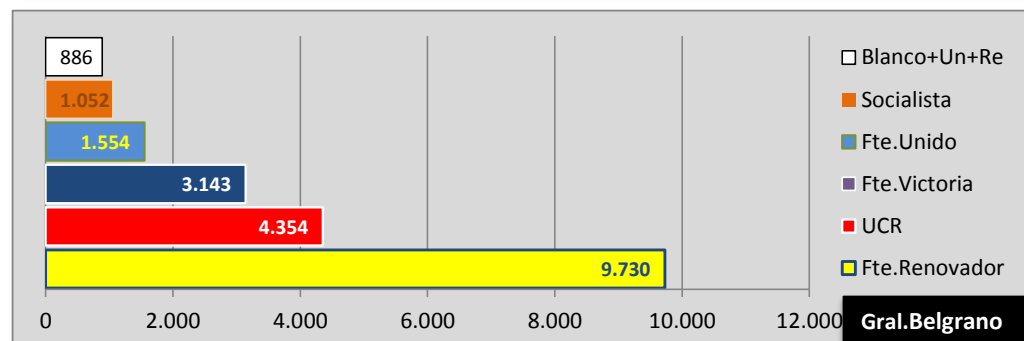
<b>Concepción</b>		Mesas	21
<b>PARTIDOS POLITICOS O ALIANZAS</b>		Diput.Nac.	% Incidencia
1	Frente Renovador	2.840	54,5%
2	Unión Cívica Radical	1.228	23,6%
3	Frente Unidos	584	11,2%
4	Frente para La Victoria	287	5,5%
5	Partido Socialista	136	2,6%
	en Blanco	92	1,8%
	Nulos	42	0,8%
	Recurridos	0	0,0%
<b>TOTALES</b>		<b>5.209</b>	



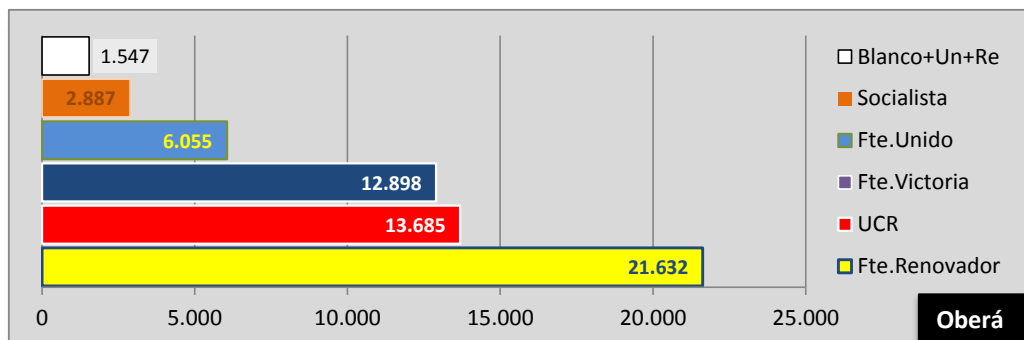
<b>San Javier</b>		Mesas	45
<b>PARTIDOS POLITICOS O ALIANZAS</b>		Diput.Nac.	% Incidencia
1	Frente Renovador	5.081	49,3%
2	Frente Unidos	1.799	17,4%
3	Unión Cívica Radical	1.764	17,1%
4	Frente para La Victoria	1.145	11,1%
5	Partido Socialista	248	2,4%
	en Blanco	156	1,5%
	Nulos	120	1,2%
	Recurridos	0	0,0%
<b>TOTALES</b>		<b>10.313</b>	



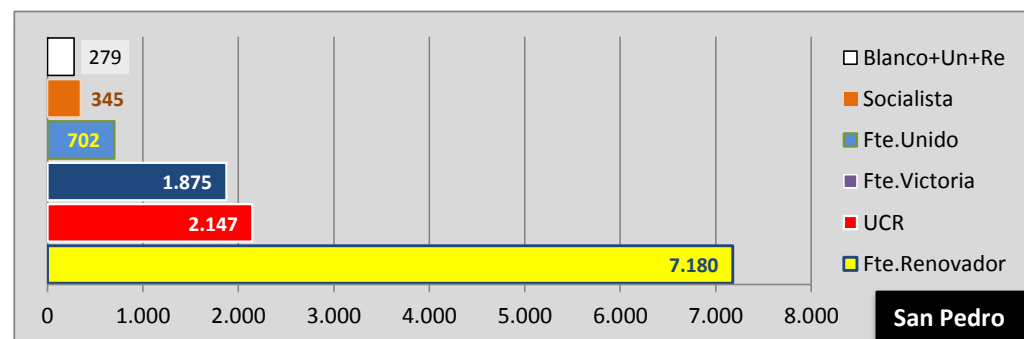
<b>General Belgrano</b>		Mesas	82
<b>PARTIDOS POLITICOS O ALIANZAS</b>		Diput.Nac.	% Incidencia
1	Frente Renovador	9.730	47,0%
2	Unión Cívica Radical	4.354	21,0%
3	Frente para La Victoria	3.143	15,2%
4	Frente Unidos	1.554	7,5%
5	Partido Socialista	1.052	5,1%
	en Blanco	491	2,4%
	Nulos	331	1,6%
	Recurridos	64	0,3%
<b>TOTALES</b>		<b>20.719</b>	



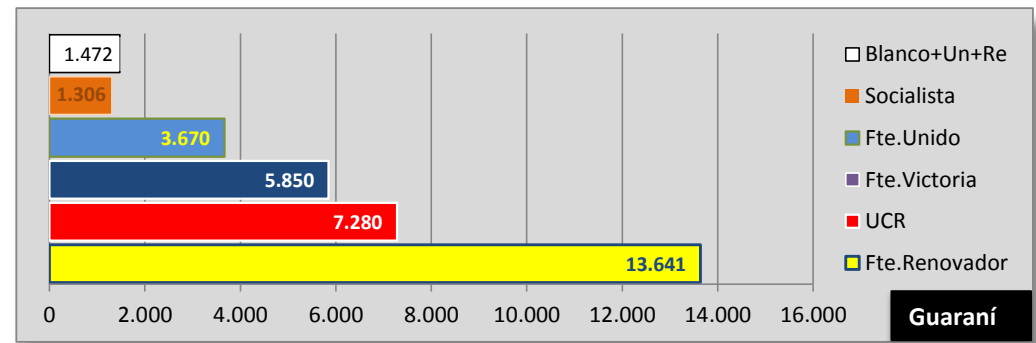
<b>Oberá</b>		Mesas	224
<b>PARTIDOS POLITICOS O ALIANZAS</b>		Diput.Nac.	% Incidencia
1	Frente Renovador	21.632	36,8%
2	Unión Cívica Radical	13.685	23,3%
3	Frente para La Victoria	12.898	22,0%
4	Frente Unidos	6.055	10,3%
5	Partido Socialista	2.887	4,9%
	en Blanco	856	1,5%
	Nulos	672	1,1%
	Recurridos	19	0,0%
<b>TOTALES</b>		<b>58.704</b>	



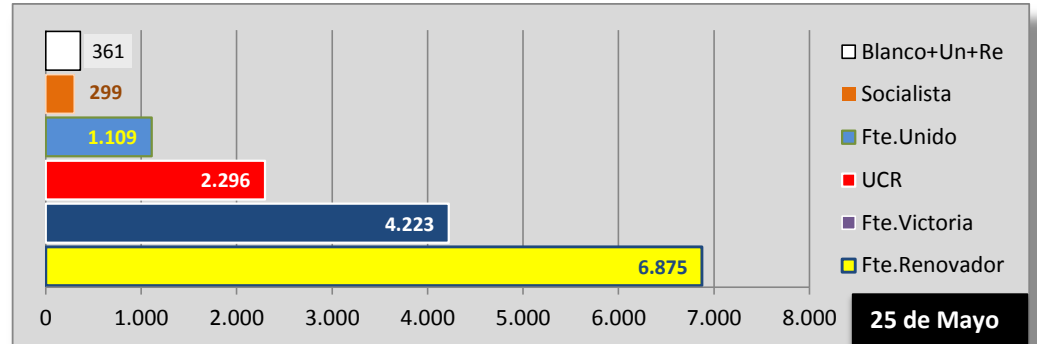
<b>San Pedro</b>		Mesas	49
<b>PARTIDOS POLITICOS O ALIANZAS</b>		Diput.Nac.	% Incidencia
1	Frente Renovador	7.180	57,3%
2	Unión Cívica Radical	2.147	17,1%
3	Frente para La Victoria	1.875	15,0%
4	Frente Unidos	702	5,6%
5	Partido Socialista	345	2,8%
	en Blanco	245	2,0%
	Nulos	34	0,3%
	Recurridos	0	0,0%
<b>TOTALES</b>		<b>12.528</b>	



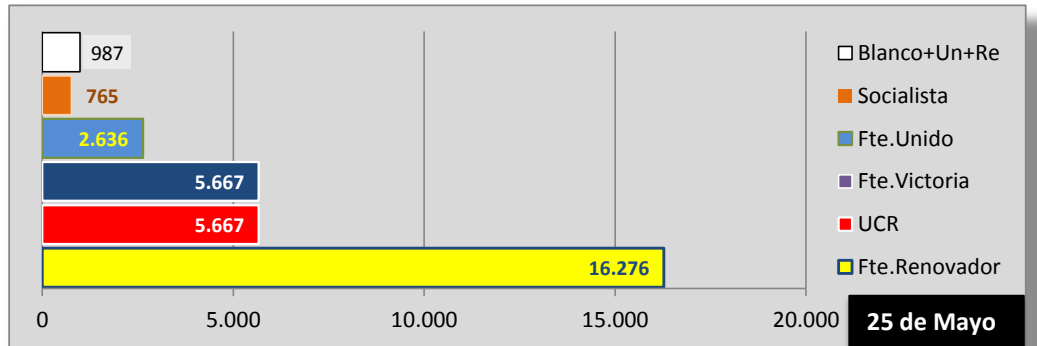
Guaraní		Mesas	129
PARTIDOS POLITICOS O ALIANZAS		Diput.Nac.	% Incidencia
1	Frente Renovador	13.641	41,1%
2	Unión Cívica Radical	7.280	21,9%
3	Frente para La Victoria	5.850	17,6%
4	Frente Unidos	3.670	11,0%
5	Partido Socialista	1.306	3,9%
	en Blanco	1.039	3,1%
	Nulos	373	1,1%
	Recurridos	60	0,2%
<b>TOTALES</b>		<b>33.219</b>	



25 de Mayo		Mesas	57
PARTIDOS POLITICOS O ALIANZAS		Diput.Nac.	% Incidencia
1	Frente Renovador	6.875	45,3%
2	Frente para La Victoria	4.223	27,9%
3	Unión Cívica Radical	2.296	15,1%
4	Frente Unidos	1.109	7,3%
5	Partido Socialista	299	2,0%
	en Blanco	293	1,9%
	Nulos	67	0,4%
	Recurridos	1	0,0%
<b>TOTALES</b>		<b>15.163</b>	



Cainguas		Mesas	111
PARTIDOS POLITICOS O ALIANZAS		Diput.Nac.	% Incidencia
1	Frente Renovador	16.276	54,7%
2	Unión Cívica Radical	5.667	19,1%
3	Frente para La Victoria	3.416	11,5%
4	Frente Unidos	2.636	8,9%
5	Partido Socialista	765	2,6%
	en Blanco	749	2,5%
	Nulos	234	0,8%
	Recurridos	4	0,0%
<b>TOTALES</b>		<b>29.747</b>	



Leandro N. Alem		Mesas	103
PARTIDOS POLITICOS O ALIANZAS		Diput.Nac.	% Incidencia
1	Frente Renovador	12.443	46,8%
2	Unión Cívica Radical	5.973	22,5%
3	Frente para La Victoria	3.308	12,4%
4	Frente Unidos	3.123	11,7%
5	Partido Socialista	773	2,9%
	en Blanco	579	2,2%
	Nulos	377	1,4%
	Recurridos	4	0,0%
<b>TOTALES</b>		<b>26.580</b>	

